

**Bir
Emeklilik
Şirketi'nin
Faaliyet
Defteri**

GARANTİ
EMEKLİLİK
2010
FAALİYET
RAPORU

İçindekiler

BÖLÜM I - Sunuş

- 2 Başlıca Finansal Göstergeler
- 6 Kısaca Garanti Emeklilik ve Hayat
- 7 Kilometre Taşları
- 8 Vizyonu, Misyonu, Vazgeçilmez Değerleri ve Rekabet Üstünlüğü Sağlayan Avantajları
- 10 Sektördeki İlkeler
- 11 Sermaye ve Ortaklık Yapısı
- 12 Kısaca Garanti Bankası
- 13 Kısaca Eureka B.V.
- 16 Yönetim Kurulu Başkanı Mesajı
- 18 Genel Müdür Mesajı
- 22 2010 Yılında Türkiye’de ve Dünyada Sektörel Gelişmeler
- 26 2010 Yılı Faaliyetleri
 - Bireysel Emeklilik’te Hızla Yükselen Başarı Grafiği
 - Hayat Sigortacılığında Hız Kesmeyen Büyüme
 - Müşteri İhtiyaçlarına Farklı Çözümler Sunan Ürün Yelpazesi
 - İnovasyonla Geçen Bir Yıl
 - Garanti Emeklilik ve Hayat Dağıtım Kanalları
 - Müşteri Hizmetleri Faaliyetleri
 - İş Süreçlerinde Gerçekleşen Yenilikler
 - Araştırma ve Geliştirme Uygulamaları
 - Kurumsal İletişim Faaliyetleri
 - Garanti Emeklilik ve Hayat İnternet Sitesi
 - Ödüller
 - Topluma Değer Katan Sosyal Sorumluluk ve Sponsorluk Projeleri
 - Garanti Emeklilik ve Hayat’ın Finansal Gücü

BÖLÜM II - Yönetim ve Kurumsal Yönetim Uygulamaları

- 48 Yönetim Kurulu
- 50 Üst Yönetim
- 52 Denetçiler ve İç Denetim Birimi
- 53 Organizasyon Şeması
- 56 İnsan Kaynakları
 - Garanti Emeklilik ve Hayat İnsan Kaynağı
 - İşe Alım Uygulamaları
 - Eğitim Uygulamaları
 - Yönetmen Gelişim Programı
 - Garanti Bankası Çalışanlarına Yönelik Eğitimler
- 59 Genel Kurul’a Sunulan Özet Yönetim Kurulu Raporu

BÖLÜM III - Finansal Bilgiler ve Risk Yönetimine İlişkin Değerlendirmeler

- 60 Denetçiler Raporu
- 61 Yıllık Faaliyet Raporu Uygunluk Görüşü
- 62 İç Denetim Faaliyetleri
- 66 Mali Bünyeye İlişkin Bilgiler
- 67 Mali Durum, Kârlılık ve Tazminat Ödeme Gücüne İlişkin Değerlendirme
- 68 Risk Yönetimi Politikaları
 - Sigorta Riskinin Yönetimi
 - Operasyonel Risk Yönetimi
 - Finansal Riskin Yönetimi
 - Sermaye Yönetimi
- 75 Finansal Tablolar ve Bağımsız Denetim Raporu
- 182 Beş Yıllık Özet Finansal Bilgiler
- 183 İletişim Bilgileri

Mutlu emekliliği tercih eden mutlu müşterilerimizle birlikte doldurduğumuz bu faaliyet defterini, sizinle paylaşmaktan büyük bir mutluluk duyuyoruz.

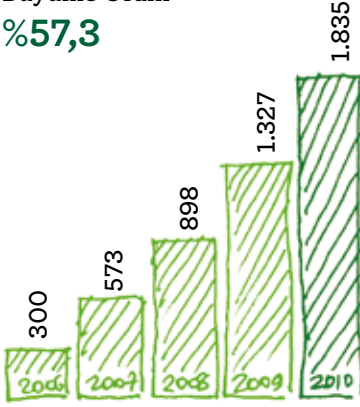
Yıl içinde, hem onlar hem biz geleceğimiz için çok çalıştık, güzel işler yaptık, başarılı sonuçlara imza attık ve ödüllere taşlandık.

Başlıca Finansal Göstergeler

Hız kesmeden büyümeye devam ediyor.

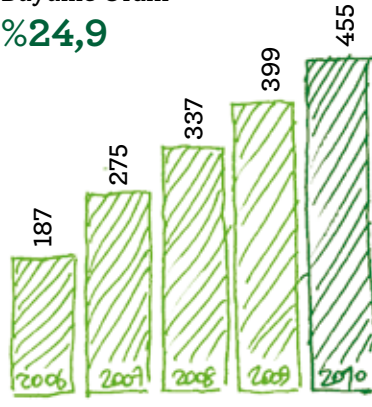
Garanti Emeklilik ve Hayat, faaliyet gösterdiği emeklilik ve hayat sektörlerinde, istikrarlı ve hızlı büyümesini sürdürmektedir.

Yıllık Bileşik
Büyüme Oranı
%57,3



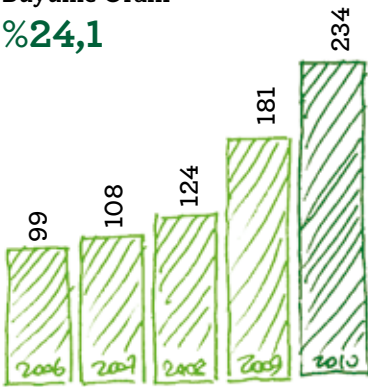
Emeklilik Fon Büyüklüğü (milyon TL)

Yıllık Bileşik
Büyüme Oranı
%24,9



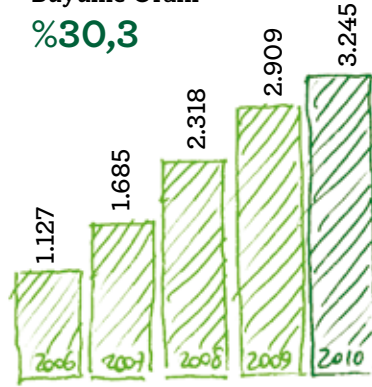
Katılımcı Sayısı (bin adet)

Yıllık Bileşik
Büyüme Oranı
%24,1



Hayat Prim Üretimi (milyon TL)

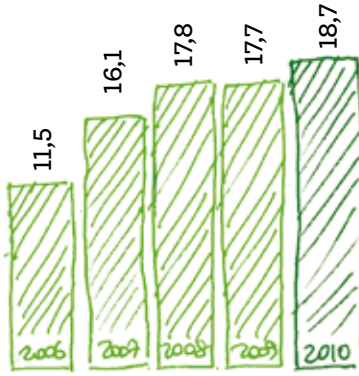
Yıllık Bileşik
Büyüme Oranı
%30,3



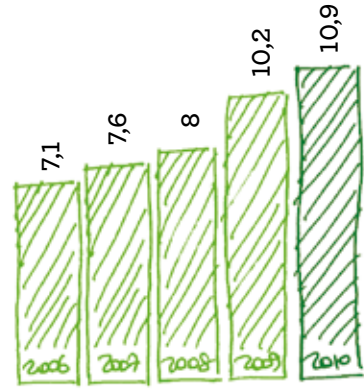
Hayat Sigortalı/Police Sayısı (bin adet)

Emeklilik ve hayat sektörlerinde güçlü bir oyuncu.

Garanti Emeklilik ve Hayat, her iki sektörde elde ettiği pazar payı ile en ön sıralarda yer almakta ve pazar payını sürekli artırmaktadır.



Bireysel Emeklilik Yıllık Katkı
Payı Üretiminde Pazar Payı (%)

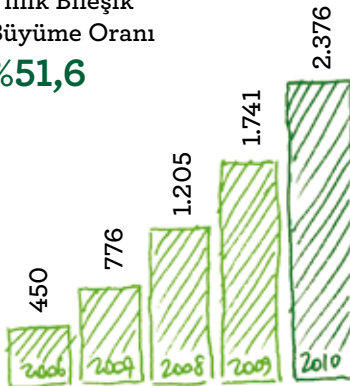


Hayat Prim Üretimi
Pazar Payı (%)

Artan net kâr hissedar değerini de artırıyor.


Garanti Emeklilik ve Hayat toplam varlıklarını ve net kârını son beş yıldır her sene yaklaşık %50 oranında artırmıştır.

Yıllık Bileşik
Büyüme Oranı
%51,6



Toplam Varlıklar (milyon TL)

Yıllık Bileşik
Büyüme Oranı
%50



Net Kâr (milyon TL)




Kurumsal
internet sitemiz
garantiemeklilik.com.tr
yenilendi.



OCAK 2010

garantiemeklilik.com.tr

2010 Ocak ayında yepyeni bir tasarıma kavuşan internet sitemizin kullanıcı kolaylığı sayesinde müşterilerimiz zengin içeriğimize artık daha rahat ve hızlı bir biçimde ulaşabiliyorlar. Yenilenen altyapısıyla kişiye özel uygulamalar sunan garantiemeklilik.com.tr bireysel emeklilik ve hayat sigortaları konusunda her türlü soruya kolayca yanıt alınabilen canlı ve dinamik bir kaynak haline geldi.



Kısaca Garanti Emeklilik ve Hayat

24 Temmuz 1992 tarihinde “AGF Garanti Hayat Sigorta Anonim Şirketi” adıyla faaliyetlerine başlayan Garanti Emeklilik ve Hayat Anonim Şirketi’nin unvanı, 18 Mayıs 1999’da “Garanti Hayat Sigorta Anonim Şirketi” olarak değiştirilmiştir.

14 Kasım 2002’de, 4632 sayılı Bireysel Emeklilik Tasarruf ve Yatırım Sistemi Kanunu’nun geçici birinci maddesinin ikinci fıkrası uyarınca hayat sigortası şirketinden emeklilik şirketine dönüşüm için başvuruda bulunulmuştur. 18 Aralık 2002 tarihli T.C. Başbakanlık Hazine Müsteşarlığı (Hazine Müsteşarlığı) onayıyla bu başvuru kabul edilmiştir.

Şirket’in unvanı bu gelişmelere paralel olarak önce “Garanti Emeklilik Anonim Şirketi”, sonrasında “Garanti Emeklilik ve Hayat Anonim Şirketi” halini almıştır. Söz konusu unvanlar sırasıyla 15 Ocak 2003 ve 25 Mart 2003 tarihli Türkiye Ticaret Sicili gazetelerinde yayımlanmıştır. Şirket, 28 Haziran 2003 tarihinde alınan Yönetim Kurulu kararına ve Sermaye Piyasası Kurulu’ndan alınan izne istinaden emeklilik yatırım fonlarını kurmuştur.

Garanti Emeklilik ve Hayat, proaktif iş geliştirme anlayışı, yenilikçi uygulamaları, sektörel ve ekonomik koşullardaki değişimlere zamanında uyum sağlayan dinamik yapısı ve müşteri ihtiyaçlarına göre şekillenen ürün ve hizmet tasarımları ile sektörü şekillendirmeyi sürdürmektedir. Faaliyet gösterdiği iki farklı branşta müşteri gruplarına sunduğu özgün uygulamalar ve ürünlerle sektöre yenilikçi yaklaşımlar getiren Şirket, banka sigortacılığındaki deneyimi ve finansal başarılarıyla da sektördeki diğer şirketler için önemli bir model oluşturmaktadır.



Kilometre Taşları

2002

Garanti Emeklilik ve Hayat'a Hazine Müsteşarlığı tarafından emeklilik şirketine dönüşme izni verildi.

2003

Garanti Emeklilik ve Hayat, emeklilik ürünlerinin satışına başlayarak sektöre adım attı.

2004

Uzun süreli krediler için yenileme garantili ve uzun süreli poliçeler ürün portföyüne eklendi.

2005

Kurumsal müşterilere yönelik grup fonları oluşturuldu.

2006

Grup planlarında sektör liderliğine yükseldi.

2007

Garanti Emeklilik ve Hayat, emeklilik sektöründe katılımcı sayısında, hayat sektöründe ise sigortalı sayısında ikinciliği elde etti.

Şirket'in çıkarılmış sermayesinin %15'i Eureka B.V.'ye 100 milyon avro satış bedeliyle devredildi.

2008

"Garanti Emeklilik Hobi Kulüpleri" projesi hayata geçirildi.

İşsizlik ek teminatlı üç hayat ürünü aynı anda hizmete sunuldu.

2009

Sektörde bir ilk daha gerçekleştirilerek, gelire endeksli senetlere yatırım yapan "Esnek Alternatif Fon" katılımcılara sunuldu.

Emeklilik Gelir Planları'nı hayata geçiren ve emeklisine programlı geri ödeme sistemi çerçevesinde maaş veren ilk şirket oldu.

2010

"Online Emeklilik Danışmanı" ile sektörde bir ilke daha imza atıldı.

Katılım bankacılığı müşterilerine özel bireysel emeklilik planları sunuldu.

Yeni işsizlik ürünü Fatura Ödeme Güvencesi müşterilere sunuldu.

Kurumsal internet sitesi Altın Örümcek Ödülü'nü kazandı.

Kurumsal Sosyal Sorumluluk Projesi Kalem Tutan Eller hayata geçti.

Sosyal Güvenlik Danışmanı uygulamasıyla sektöre bir yenilik daha getirildi.

Vizyonu

* AVRUPA'NIN EN İYİ
"BİREYSEL EMEKLİLİK VE
HAYAT ŞİRKETİ" OLMAKTIR.*

Vazgeçilmez Değerleri

- * Beklenilenin üzerinde müşteri memnuniyeti için çalışırız.
- * Açık iletişime inanır, herkesi dinler, tüm fikir ve eleştirileri önemseriz.
- * Samimiyetle yaklaşır, dürüst ve ahlaklı davranırız.
- * Kanunları titizlikle ve taviz vermeden uyguluyoruz.
- * Mutlu müşterileri ancak mutlu çalışanların yaratacağına inanırız.
- * Çalışanlarımızın işlerinin en iyisi olmasına önem verir, sürekli gelişime inanırız.
- * Yenilikçiliğimiz ve yaratıcılığımızla farkımızı ortaya koyarız.



Misyonu

TOPLUMA VE HİSSEDARLARIMIZA DUYDUĞUMUZ SORUMLULUKLA, MÜŞTERİ VE ÇALIŞANLARIMIZIN MUTLU GELECEKLERİNE SAHİP ÇIKAR, ONLARA YOL GÖSTERİR, DEĞER KATAR VE KENDİLERİNİ GARANTİ'DE HİSSETTİRİRİZ!

Rekabet Üstünlüğü Sağlayan Avantajları

Garanti Emeklilik ve Hayat'a rekabet üstünlüğü sağlayan en önemli avantajı, banka sigortacılığı konusundaki taklit edilemeyen becerisidir. Şirket'in ana dağıtım kanalı olan Garanti Bankası ile teknolojik altyapı, sistem uyumu ve ortak kültür sayesinde yarattığı sinerjinin yanı sıra satış bölge yapısının Banka'nın bölge yapılanmasıyla uyumu, yıllardır sektörde takip edilen bir model oluşturmaktadır.

Garanti Emeklilik ve Hayat'ın başlıca rekabet avantajları şu şekilde sıralanabilir:

- ✦ "Garanti" markasının bilinirliği ve güvenilirliği
- ✦ Güçlü sermayesi ve finansal yapısı
- ✦ Banka sigortacılığının etkin kullanımı
- ✦ Alternatif dağıtım kanallarındaki üstünlüğü ve dağıtım kanallarının yaygınlığı
- ✦ Müşteri memnuniyeti odaklı yenilikçi yaklaşımı
- ✦ Teknolojik altyapısı
- ✦ Reasürans kapasitesi
- ✦ Kârlı risk kabul uygulamaları
- ✦ Değişimler ve yeniliklerle ilgili hızlı karar alıp hızla uygulama yeteneği, dinamik ve kararlı yapısı
- ✦ Yetkin insan kaynağı

GARANTİ BANKASI'NIN GÜVENİNDEN HAREKETLE!...

Sektördeki İlkleri

Garanti Emeklilik ve Hayat yenilikleriyle sektörün öncüsü

Sektördeki değişimleri ve müşteri ihtiyaçlarını yakından takip eden, yenilikçi yaklaşımı ve dinamik yapısıyla kuruluşundan bu yana birçok ilke imza atan Garanti Emeklilik ve Hayat, geliştirdiği yeni ürün ve hizmetlerle sektöre öncülük etmektedir.

Türkiye’de bireysel emeklilik ve hayat sigortacılığı sektörlerinin Garanti Emeklilik ve Hayat sayesinde tanıştığı “ilk”ler aşağıda yer almaktadır:

2010

- “Organik BES’lenme” - Türkiye Finans Katılım Bankası ile iş birliği kapsamında, sadece gelire endeksli senetlere yatırım yapan Garanti Emeklilik Esnek Alternatif Fonu’nu içeren Organik BES isimli emeklilik planları ile katılım bankacılığı müşterilerini bireysel emeklilik sistemine kazandırdı.
- Online Emeklilik Danışmanı - Müşterilerine bireysel emeklilik ve hayat sigortalarına dair tüm sorularının yanıtını kurumsal internet sitesinden kolayca yanıt alabilme olanağı sundu.
- Sosyal Güvenlik Danışmanı - Müşterilerine kendileri veya yakınları ile ilgili emeklilik ve sosyal güvenlik sistemine dair her türlü sorularına kurumsal internet sitesinden 7 gün 24 saat yanıt alma olanağı sağladı.

2009

- Cep Şubesi - Müşterilerine birikimlerini cep telefonundan 7 gün 24 saat takip etme olanağı sundu.
- Emeklilik Gelir Planları - Emeklilik hakkı kazanan müşterilere, birikimlerini kendi tercih edecekleri şekil, süre ve tutarda maaşa dönüştürebilme olanağı tanıdı.
- Esnek Alternatif Emeklilik Yatırım Fonu - Faize duyarlı müşterilere gelire endeksli senetlere yatırım yapma fırsatı sundu.
- İnternette bireysel emeklilik satışına başladı.

2008

- Hobi Kulüpleri - Müşterilerine emeklilik getirisi sağlamanın yanı sıra, sosyal yaşamlarını zenginleştirecek çok özel avantajlar sundu.
- İşsizlik Ürünleri - Müşterilerin işsiz kalmaları durumunda yeni bir iş bulana kadar finansal destek almalarını sağlayacak ürün seçenekleri tasarladı.
- ATM’den hayat sigortası satışına başladı.

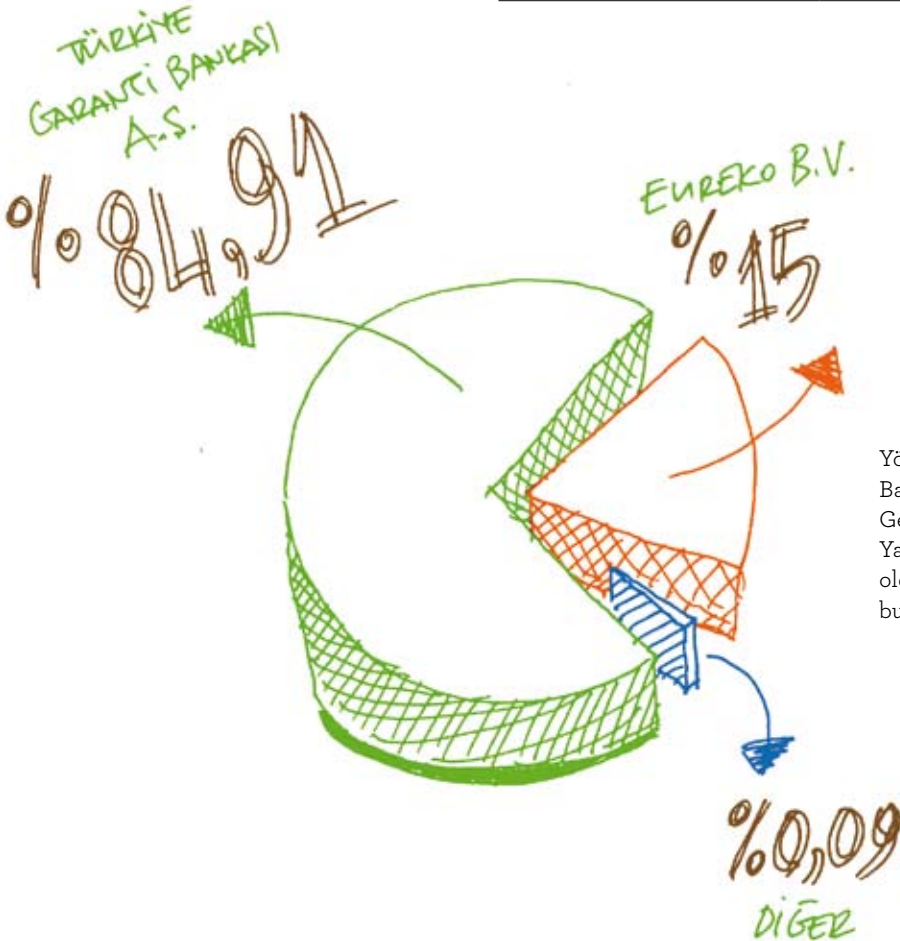
Sermaye ve Ortaklık Yapısı

*Güçlü Ortaklık
Garantili Gelecek!*

2007 yılında Garanti Emeklilik ve Hayat'ın %15'lik hissesi, Eureka B.V. tarafından 100 milyon avro bedelle satın alınmıştır. 2010 yılında Şirket'in ortaklık yapısında herhangi bir değişiklik olmamıştır.

Şirket'in ortaklık yapısı ve sermaye dağılımı aşağıda belirtilmiştir:

31 Aralık 2009	Pay Oranı (%)	Pay Tutarı (TL)
Türkiye Garanti Bankası A.Ş. (Garanti Bankası)	84,91	42.456.190
Eureka B.V. (Eureka)	15,00	7.500.000
Diğer	0,09	43.810
Toplam	100,00	50.000.000



Yönetim Kurulu Başkanı, Üyeleri, Şirket Genel Müdürü ve Yardımcılarının sahip olduğu şirket payı bulunmamaktadır.

Kısaca Garanti Bankası

1946 yılında Ankara'da kurulan ve Türkiye'nin en büyük ikinci özel bankası olan Garanti, kurulduğu günden bu yana izlediği sürdürülebilir büyüme stratejisi sayesinde faaliyet gösterdiği tüm alanlarda başarılı, istikrarlı ve sağlam bir grafik ortaya koymaktadır.

2010 yılı sonunda Banka'nın net kârı 3.401.986.000 TL'ye, aktif büyüklüğü ise 136.784.224.000 TL'ye yükselmiştir. Banka'nın özsermaye kârlılığı %22,3, aktif kârlılığı ise %2,8 olarak gerçekleşmiştir.

Türk bankacılık sektöründe 63 yıllık köklü geçmişiyle lider bir konum edinen Garanti Bankası kurumsal, ticari, bireysel bankacılık ve KOBİ bankacılığı iş kollarındaki öncü faaliyetleriyle "evrensel banka" kimliğini taşımaktadır. Banka, ödeme sistemleri, bireysel emeklilik, finansal kiralama, faktoring, menkul değerler ve portföy yönetimi alanındaki dokuz finansal iştirakiyle 10 milyon müşterisinin her türlü finansal ihtiyacını geniş bir yelpazede sunduğu hizmetleriyle karşılamaktadır.

Garanti Bankası'nın faaliyet gösterdiği tüm alanlarda sergilediği liderlik, katıldığı yarışmalarda aldığı ödüllerle tescillenmektedir. Dünyanın önde gelen finans dergilerinden Euromoney tarafından, 10. kez Türkiye'nin En İyi Bankası ve üst üste ikinci kez "özel bankacılık" alanında Türkiye'de faaliyet gösteren en iyi yerel banka seçilen Garanti Bankası, 2010 yılında da birçok ödülün sahibi olmuştur.

Garanti, yurt dışında faaliyet gösteren altı şube ve dört temsilcilik ofisi de dahil olmak üzere toplam 863 şubede 16.675 çalışanı, 3.000'i aşan ATM'si, ödüllü Çağrı Merkezi ve güçlü dağıtım ağı, müşteri odaklı ve yenilikçi yaklaşımıyla hızlı büyüme trendini 2011'de de sürdürecektir.

Yarım asrı aşkın tecrübesiyle Türk bankacılık sektöründe lider bir konum edinen Garanti Bankası, kurumsal, ticari, bireysel bankacılık ve KOBİ bankacılığı iş kollarındaki öncü faaliyetleriyle "evrensel banka" kimliğini taşımaktadır.

63
YILLIK
KÖKLÜ
BİRİKİM!



Kısaca Eureko B.V.

Ana iş alanı sigortacılık olan ve finansal hizmetler alanında faaliyet gösteren özel bir şirketler grubu olan Eureko B.V., sigortacılık sektöründe Avrupa'nın önde gelen şirketleri arasında yer almaktadır. Merkezi Hollanda'da bulunan ve Benelüks ülkelerine ek olarak 10 Avrupa ülkesinde faaliyetlerini sürdüren Eureko Grubu, müşterilerine emeklilik, sağlık ve hayat dışı sigorta ürünlerinden oluşan bir portföy sunmaktadır.

Eureko B.V., müşterileri, dağıtım ortakları, hissedarları ve çalışanları olmak üzere eşdeğerde gördüğü dört paydaşına değer yaratmayı amaç edinmiştir.

Eureko Grubu'nun ana hedefi, tüm Avrupa'da, özellikle de Orta ve Doğu Avrupa'da bulunan ve gelişmekte olan piyasalara yayılmaktır. Gelişmiş piyasalardaki konumunu daha da güçlendirerek Avrupa genelinde yaygın bir hizmet ağı geliştirmeyi planlayan Grup, bu şekilde uzun vadeli bir büyüme gerçekleştirmeyi hedeflemektedir.

Eureko'nun en büyük iki hissedarı Achmea ve Rabobank'tır. Grup, Mart 2007'de Garanti Bankası ile bir ortaklık anlaşmasına varıldığını ilan etmiş ve bu anlaşmayla Garanti Emeklilik ve Hayat A.Ş.'nin %15 oranındaki hissesini 100 milyon avro karşılığında satın almıştır.

AVRUPA
↓
ORTA VE
DOĞU AVRUPA



ŞUBAT 2010

“Online Emeklilik
Danışmanı”

uygulamamızla
sektörde bir ilke daha
imza attık.

17 Şubat'ta hayata geçirdiğimiz

“Online Emeklilik Danışmanı”

hizmetimizle müşterilerimizin
pireysel emeklilik ve
hayat sigortaları konusundaki
tüm sorularına

www.garantiemeklilik.com.tr
adresinden yanıt alabilmelerini
sağladık.

Yönetim Kurulu Başkanı Mesajı

Değerli Paydaşlarımız,

2010 yılı, ekonomik toparlanma göstergelerinin görülmeye başlandığı; ancak küresel risk faktörlerinin hâlâ devam ettiği bir yıl oldu. Avro bölgesinde devam eden bütçe açıkları, artan emtia fiyatları, ABD'nin sergilediği yavaş büyüme ve istihdamda gerekli istikrarın sağlanamaması da 2011'e girdiğimiz dönemde önceliğini koruyan konulardı.


Türkiye'de ise 2010 yılı beklenenden daha iyi geçti. IMF'nin 2010 yılı başında ülkemiz için %3,7 olarak belirttiği büyüme tahmini, Temmuz ayında %5,2, Ekim ayında ise %7,8 olarak revize edildi. Sonuçta, Türkiye %8,9'luk bir oran ile OECD ülkeleri arasında en hızlı büyüyen ülke oldu. Ülkemiz açısından önem taşıyan bir diğer gelişme ise kredi notumuzun geçtiğimiz yıl durağandan pozitifte çevrilmesiydi. Birçok Avrupa ülkesinin kredi notunun uluslararası kredi derecelendirme kurumları tarafından önemli derecede düşürüldüğü bir dönemde, Türkiye'nin notları Moody's tarafından 1, Fitch tarafından 2 ve S&P tarafından 1 kademe artırıldı. Bu durum, sermaye akımlarının Türkiye'ye yönelimini güçlendirdi. Türkiye'nin kredi notunun "yatırım yapılabilir" seviyeye gelmesi ise piyasaların en önemli gündem konularından birini oluşturuyor. Bu sayede ülkemizin birçok yatırımcı için daha cazip hale gelmesi bekleniyor.

Emeklilik ve hayat sektörleri dünyada yıl boyunca ekonomik çalkantılardan etkilenirken, Türkiye'de hız kesmeden büyümeyi sürdürdü. Bireysel emeklilik sektörü 2010 yılında bir önceki yıla oranla %31 oranında büyüyerek ulaştığı 11,9 milyar TL'lik fon hacmi ile ekonomide önemli bir kaynak haline geldi. Hayat sigortacılığı sektörü ise 2010 yılında direkt prim üretiminde %21 oranında büyüyerek 2,15 milyar TL'ye ulaştı.

Faaliyetleriyle sektördeki büyümeye önemli katkı sağlayan Garanti Emeklilik ve Hayat, proaktif yaklaşımıyla her iki branşta da başarısını pekiştirdi ve sergilediği sağlam duruşla istikrarını kanıtladı. Garanti Emeklilik ve Hayat, bireysel emeklilik alanında 1,8 milyar TL fon büyüklüğüne ulaşarak pazar payını %0,7 artırdı.

Emeklilik ve hayat sektörleri dünyada yıl boyunca ekonomik çalkantılardan etkilenirken, Türkiye'de hız kesmeden büyümeyi sürdürdü. Garanti Emeklilik ve Hayat, proaktif yaklaşımıyla bireysel emeklilik alanında 1,8 milyar TL fon büyüklüğüne ulaşarak pazar payını %0,7 artırdı.

FON
BÜYÜKLÜĞÜNDE
%0,7
PAZAR PAYI
ARTIŞI!...



2010 yılında geliştirdiği yeni ürünlerle hızlı büyümesini hayat sigortacılığı tarafında da sürdüren Şirketimiz, gerçekleştirdiği %29,3'lük büyümeyle yine sektörün çok üzerinde bir başarı sergiledi ve 70 baz puanlık bir pazar payı kazanımına imza attı. Sektördeki pazar payı ise %10,9'a yükseldi.

Şirketimiz, 2010 yılında sektöre getirdiği yenilikler ve başarılı büyüme grafiğinin yanı sıra faaliyetlerindeki verimliliği de başarılı bir şekilde sürdürdü. Garanti Emeklilik ve Hayat'ın 2010 yılı net kârı 100 milyon TL olarak gerçekleşti. Toplam 125,8 milyon TL'lik brüt kârının 109 milyon TL'sini, bireysel emeklilik ve hayat sigortacılığı faaliyetlerinden elde edilen teknik kâr oluşturmaktadır.

Bireysel emeklilik sektörüne yeni şirketlerin katılımının beklendiği 2011 yılında Garanti Emeklilik ve Hayat, faaliyet gösterdiği iki sektörde de çizdiği başarılı grafiği sürdürecektir. İnovatif ürünleri ve müşteri memnuniyetini temel alan yaklaşımıyla kararlı bir şekilde yoluna devam eden Şirketimizin, 2011 yılında da pazar paylarını, finansal gücünü ve kârlılığını artırarak her iki sektörde de konumunu daha da sağlamlaştıracığına inanıyorum.

Garanti Emeklilik ve Hayat'ın kurulduğu günden bu yana kazandığı başarılarla, gösterdikleri üstün performans ve yaratıcılıkla katkı sağlayan çalışanlarımıza ve yönetim ekibimize; Şirketimizi her koşulda destekleyen ve bizleri her zaman daha iyisini yapma konusunda yüreklendiren tüm paydaşlarımıza, katılımcı ve sigortalılarımıza teşekkürlerimi sunuyorum.

Saygılarımla,

Ergun Özen
Yönetim Kurulu Başkanı



Genel Müdür Mesajı

KATKI PAYINDA
%41,7 BÜYÜME

1,8 milyar TL fon
büyüklüğü

Emeklilik ve hayat sektörleri hızlı büyüme sergilediler.

Dünya ekonomilerinin krizden çıkış konusunda önemli sınavlar verdiği 2010 yılında, Türkiye ekonomisi %8,9 oranında çok sağlıklı bir büyüme sergiledi. Küresel ekonomik krizin etkileri ile dünya genelinde önemli ölçüde küçülme gösteren emeklilik fonlarının artık kriz öncesi seviyelerine yaklaştığını görmekteyiz. Türkiye’de ise bireysel emeklilik sektörü hızını kesmeden büyümeye devam etti. 2010 yılında fon tarafında %31 artışla 11,9 milyar TL’lik bir büyüklüğe ulaşıldı. Sektördeki katılımcı sayısı yıl sonu itibarıyla 2,3 milyona yaklaştı. Hayat sigortacılığı ise direkt prim üretiminde bir önceki yıla kıyasla yine ekonominin büyümesinden daha yüksek bir oranla %21’lik artış göstererek ulaştığı 2,15 milyar TL ile ülkemizdeki büyüme potansiyelini kanıtladı.

Emeklilikte sektörün üzerinde bir büyüme gösterdik.

Şirketimiz, müşteri odaklı ve yenilikçi yapısıyla 2010 yılında da, ülkemizde yedinci yılını dolduran bireysel emeklilik sektörünün en önemli oyuncularından biri oldu.

Sektörün liderleri arasında yer alan Garanti Emeklilik ve Hayat, 2010 yılında %38,3’lük bir oranla sektörün üzerinde bir büyüme gerçekleştirerek fon büyüklüğünü 1,8 milyar TL’ye yükseltti ve pazar payını %15,3’e taşıdı. Şirketimiz, 2010 yılında fon büyüklüğünde %0,7 ile en fazla pazar payı kazanımı gerçekleştiren şirket olma başarısını gösterdi.

2010 yılında elde ettiğimiz 439 milyon TL’lik net katkı payı toplamı ve %41,7’lik büyüme oranı ile bu alanda sektörün 8,7 puan üzerinde bir performans gösterdik. Yıl sonu itibarıyla %15,8’lik pazar payına ulaşarak %1 ile sektörde pazar payını en fazla artıran şirket olduk.

2010 yılında katılımcı sayısında toplamda 455 bine ulaştık. Müşteri odaklı yaklaşımımızın sonucu olarak geliştirdiğimiz kişiye özel çözümler ve üstün hizmet kalitemiz ile bu sayıyı önümüzdeki dönemde önemli ölçüde artıracamıza inanıyorum.

Sektörün %19,6’sını oluşturan, gruba bağlı bireysel emeklilik planlarında da %29,5’lik pazar payı elde ederek son dört yıldır süregelen liderliğimizi koruduk. İşverenlerin kaliteli insan kaynağı sağlamaları konusunda önemli bir avantaj yarattığını düşündüğümüz işveren katkılı emeklilik planları, 2010 yılında beklediğimiz talep artışını gösterdi. Garanti Emeklilik ve Hayat, çeşitli kurumlarla gerçekleştirdiği başarılı anlaşmalar sonucunda bu alandaki pazar payını 2010 yılında 6,6 puanlık bir yükselişe %15,2’ye çıkardı.

İşveren katkılı
emeklilik
planlarında 6,6 puan
pazar payı kazanımı

ÜRÜN VE HİZMETLERİMİZ
İLE MUTLULUK SUNUYORUZ

Hızlı yükselişimiz hayat branşında da devam ediyor.

Banka sigortacılığı alanındaki köklü birikimlerimiz ve güçlü dağıtım ağıımız, hayat sigortacılığında 2010 yılında da yüksek büyüme rakamları elde etmemizi sağladı. Türkiye genelinde hayat sigortacılığı sektörü geçen seneye oranla %21 büyürken, bankacılık faaliyetlerini etkin biçimde kullanan Şirketimiz, bu alanda sektörün çok üzerinde bir büyüme performansı sergiledi ve yıl sonunda %29,3'lük büyüme oranına ulaştı.

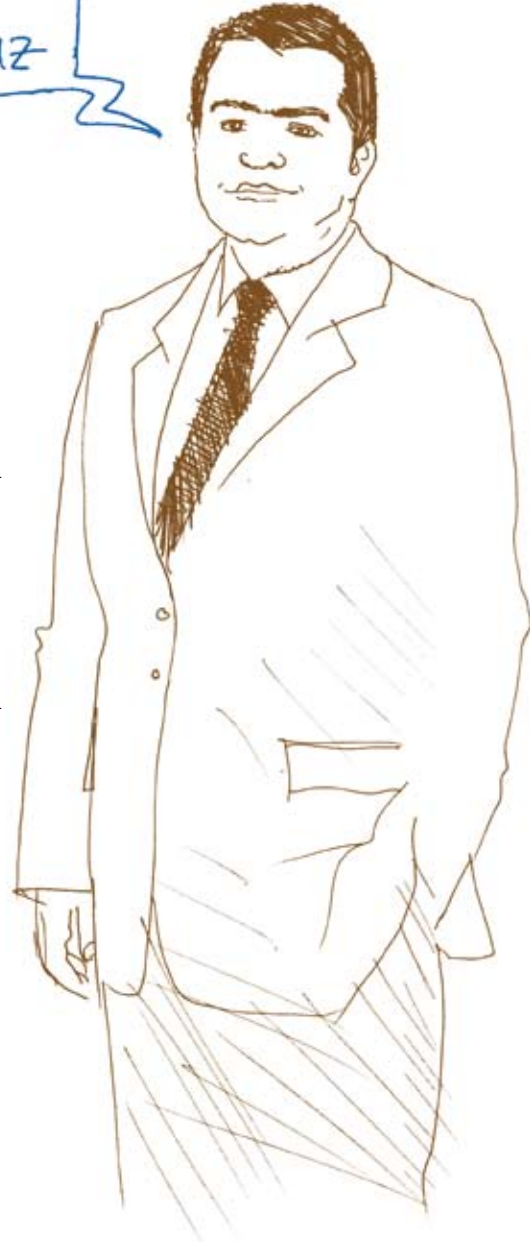
Hayat Sigortacılığı sektöründe faaliyet gösteren 26 şirketin sektörde toplam prim üretiminin %56'sını gerçekleştiren ilk üç şirket arasında yer alan Garanti Emeklilik ve Hayat, yılı 234 milyon TL'lik prim üretimiyle tamamladı. Şirketimizin bu branşta göze çarpan bir başka başarısı ise alternatif dağıtım kanalları aracılığıyla gerçekleşen hayat prim üretiminde %73,5 pazar payıyla elde ettiği sektör birinciliği oldu.

İşsizlik teminatlı ürünlerle fark yaratırken, prim üretimimizi artırmaya devam ettik.

Hayat sigortacılığındaki başarılarımızda müşteri ihtiyaçlarına özel tasarladığımız yeni işsizlik ürünlerinin büyük etkisi oldu. Ürünlerin, hedef kitlelerinin ihtiyaçlarına özel benzersiz çözümler sunması ve güçlü dağıtım kanallarımızın etkin kullanımı sayesinde, işsizlik ürünleri kaynaklı üretim rakamlarımız yukarı yönlü grafik çizmeye devam etti. 2010 yılında işsizlik prim üretiminde bir önceki yıla göre %34,2'lik bir artış ile 97,2 milyon TL'ye ulaştık ve poliçe sayımızı 911 bine çıkardık.

Yükselen kârımızla güçlü bir duruş sergiliyoruz.

Garanti Emeklilik ve Hayat olarak faaliyet gösterdiğimiz her iki sektörde sergilediğimiz başarıdaki en önemli unsurlar ana dağıtım kanalımız Garanti Bankası ile gerçekleştirdiğimiz güç birliği, sektördeki ihtiyaçları yakından izleyerek sürekli geliştirdiğimiz teknolojik altyapımız, ürün çeşitliliğimiz, yetkin insan kaynağımız ve sektörde yarattığımız güvenilirliktir. Şirketimiz, bu dinamikler sayesinde krizin etkilerinin devam ettiği 2010 yılında da gelişimini sürdürerek, güçlü bir finansal ve operasyonel performans gerçekleştirdi.



ADK HAYAT
ÜRETİMİNDE
%73,5 PAZAR PAYIYLA
SEKTÖR BİRİNCİSİ

100 MİLYON TL'YE
ULAŞAN NET KÂR

2010 yılında maliyet sistemimizde yaptığımız verimli analizler sonucunda uyguladığımız finansal politikalarımız ve operasyonel süreçlerde gerçekleştirdiğimiz yenilikler, Garanti Emeklilik ve Hayat'ın geçmiş yıllardan beri artan kârının 2010 yılında da olumlu bir seyir izlemesini sağladı. Brüt teknik kârımız 2009'a oranla %47,3 artışla 109 milyon TL'ye ulaşarak yükselen bir büyüme grafiği çizmeyi sürdürdü. Aynı dönemde %33 oranında yükselerek 100 milyon TL'ye ulaşan net kârımız da Şirketimizin sergilediği başarıyı teyit etti.

2010 yılı, aktif ve özsermaye büyüklüklerimizi ve bu alanlardaki kârlılık oranlarımızı yukarı taşıdığımız bir yıl oldu. Şirketimiz, 2010 yılında aktif büyüklüğünü %36 artış ile 2,4 milyar TL'ye, özsermaye büyüklüğünü ise %44 artış ile 330 milyon TL'ye yükseltti. %4,9'luk ortalama aktif kârlılık oranımız ve %35,8 oranında gerçekleşen ortalama özsermaye kârlılığımız ile sergilediğimiz güçlü finansal duruş, faaliyetlerimizi optimal verimlilik ile sürdürmemizi sağladı.

AKTİF
2,4
MİLYAR TL
BÜYÜKLÜĞÜ

Getirdiğimiz yeniliklerle sektöre örnek oluyoruz.

Şirketimiz, müşteri odaklı ve yenilikçi yaklaşımıyla her yıl olduğu gibi 2010 yılında da farklılık yaratarak sektöre örnek bir model oluşturmaya devam etti.

Türkiye'nin önde gelen katılım bankalarından Türkiye Finans ile gerçekleştirdiğimiz başarılı iş birliği çerçevesinde, gelire endeksli senetlere yatırım yapan Esnek Alternatif Fon içeren emeklilik planları aracılığıyla Türkiye'de ilk defa, bir katılım bankasının müşterilerinin bireysel emeklilik sistemine katılımını sağladık.

Müşterilerimizin kurumsal internet sitemiz üzerinden bireysel emeklilik ve hayat sigortaları ile ilgili tüm sorularına yanıt alabilecekleri Online Emeklilik Danışmanı ve yine internet sitemiz aracılığıyla kendileri veya yakınları ile ilgili emeklilik ve sosyal güvenlik sistemine dair merak ettikleri tüm konularda bilgi edinebilecekleri Sosyal Güvenlik Danışmanı uygulamalarımız da 2010 yılında sektörde imza attığımız ilkler arasında yer aldı.

Topluma değer katan projelerimize bir yenisini daha ekledik.

Sosyal sorumluluk bilinciyle hareket eden bir kurum olarak, Mart ayında sokakta çalışan ilköğretim öğrencilerini sokaktan tamamen kopartmak ve okula bağlılıklarını artırmak amacıyla Millî Eğitim Bakanlığı ve Boğaziçi Üniversitesi iş birliği ile Kalem Tutan Eller projemizi hayata geçirdik.

%35,8
ORTALAMA
ÖZSERMAYE
KÂRLILIĞI



Proje kapsamında, toplam 1.500 ilköğretim öğrencisi ve ailelerine ulaşarak, çok kısa bir sürede yaklaşık 100 gönüllü çalışmamızın da desteğiyle 65 çocuğumuzun sokaktan tamamen kopmasını sağladık. Gönüllülerimizin de önemli katkılarıyla Kalem Tutan Eller'e desteğimizi her yıl daha da artırarak sürdüreceğiz.

Başarılarımız ödülleriyle belgeleniyor.

Müşterilerimizin sosyal yaşamlarına renk katan hizmetimiz Hobi Kulüpleri'nin başarısı, geçtiğimiz yıl da saygın kurumlar tarafından takdir edildi. Hobi Kulüpleri projesi, 2010 yılında dünyanın en prestijli ödülllerinden biri olan Stevie International Business Awards'da iki ayrı kategoride Yüksek Onur Ödülü, dünyada halkla ilişkiler sektörünün Oscar'ı olarak kabul edilen PRSA Silver Anvil Awards'da Mükemmellik Ödülü, Altın Pusula Halkla İlişkiler Ödülleri'nde ise Altın Pusula Ödülü'ne layık görüldü.

Ayrıca kurumsal internet sitemiz garantiemeklilik.com.tr'nin Altın Örümcek Web Ödülleri'nde Sigorta kategorisinde birincilik ödülünü kazanması, 2010 yılında başarılarımızı taçlandıran bir başka gelişme oldu.

2010 yılında finansal gücümüz, geniş dağıtım kanalı ağıımız, müşterimizi ön planda tutan hizmet anlayışımız, gelişmeye devam eden teknolojik altyapımız ve yetkin insan kaynağımız sayesinde yakaladığımız operasyonel başarı grafiğini ve yüksek kârlılık rakamlarımızı 2011'de daha da yukarı taşıyarak faaliyet gösterdiğimiz her iki sektörde de öncü konumumuzu pekiştireceğimize inanıyorum.

Şirketimizin başarısında çok önemli rol üstlenen tüm çalışanlarımıza ve hissedarlarımıza, bizlere duyduğu güven ile her zaman yanımızda hissettiğimiz, ürün ve hizmetlerimizi geliştirme konusunda en büyük motivasyon kaynağımız olan katılımcı ve sigortalılarımıza en içten teşekkürlerimi sunarım.

Saygılarımla,

Erhan Adalı
Genel Müdür

**YÜKSEK
ONUR.
ÖDÜLÜ!**

2010 Yılında Türkiye’de ve Dünyada Sektörel Gelişmeler

SEKTÖR FON BÜYÜKLÜĞÜNDE
% 31 ARTIŞ

Bireysel emeklilik fonları Türkiye’deki hızlı büyümesini sürdürüyor.

2010 yılında yaşanan küresel ekonomik krizin izleri gerek merkez bankaları gerekse hükümetlerin ekonomiyi canlandırmaya yönelik olarak hayata geçirdikleri mali politikalar ve finansal reformlar sonucunda silinmeye başlamıştır.

Küresel ekonomideki çalkantılar dünyada emeklilik fonlarının küçülmesine neden olurken Türkiye’de bireysel emeklilik sektörü, ağırlıklı olarak sabit getirili varlıklardan oluşan portföyleri ile 2010 yılında da hızını kesmeden büyümeye devam etmiştir. Ekim 2003 itibarıyla Türkiye’de faaliyete geçen ve 2006 yılında 2,8 milyar TL fon büyüklüğüne sahip olan sistem, fon hacminde yıllık ortalama %43,6 düzeyinde artış göstererek 24 Aralık 2010 itibarıyla 11,9 milyar TL’ye ulaşmıştır. Sektörün fon büyüklüğünün 2009 yılına göre %31 artış gösterdiği gözlemlenmektedir.

İstikrarlı ve kararlı bir gelişim sürdüren emeklilik sektörü 2010 yılında katkı payı toplamında %33 büyüme kaydetmiştir. Sektöre toplam 2,3 milyar TL’lik katkı payı aktarılmış, böylece toplam katkı payı tutarı 9,4 milyar TL’ye ulaşmıştır.

Genç nüfus geleceğe yatırım yapıyor.

Bireysel Emeklilik Sistemi ile geç tanışan ülkelerden olmasına rağmen Türkiye’nin çizdiği bu başarılı tabloda ülkenin gelişen nüfusuyla genç ve dinamik demografik yapısı önemli bir rol oynamaktadır. Sayısal verilere bakıldığında 2006 yılında 1,1 milyona yakın katılımcı bulunduran sistemin katılımcı sayısını dört yıllık dönemde her yıl ortalama %20,7 oranında artırdığı görülmektedir. Sektördeki toplam katılımcı sayısı 2010 yılında 286 binlik bir artış ile %14,4 büyüyerek, 2,3 milyona ulaşmıştır.

İstikrarlı ve kararlı bir gelişim sürdüren emeklilik sektörü 2010 yılında katkı payı toplamında %33 büyüme kaydetmiştir. Sektöre toplam 2,3 milyar TL’lik katkı payı aktarılmış, böylece toplam katkı payı tutarı 9,4 milyar TL’ye ulaşmıştır.

SEKTÖR
KATILIMCI
SAYISINDA
%14,4
BÜYÜME

İşveren katılımcı emeklilik planlarına ilgi artıyor.

Hak ediş uygulamasının hayata geçtiği 2008 yılında baş gösteren küresel kriz, işverenlerin kurumsal katılımlı emeklilik planlarını beklemeye almalarına neden olmuştur. Ancak 2010 yılında ekonomik şartların kriz öncesine dönmeye başlamasıyla birlikte kriz döneminde askıya alınan projeler birer birer hayata geçirilmeye başlanmıştır.

KİŞİ BAŞI GELİR
ARTIŞI



HAYAT SİGORTASI
TALEP ARTIŞI

75 MİLYON
SİGORTALI

İşverenlerin çalışanlarının geleceğini düşünerek emeklilik dönemleri için yatırım yapması, kaliteli insan kaynağını şirkete kazandırma konusunda giderek daha fazla önem taşımaktadır. 2010 yılında sektörde yaşanan hareketlilik sonucunda toplam sözleşmelerde %14,6'lık bir büyüme yaşanırken, işveren katkılı grup emeklilik sözleşmelerinde 2009 sonuna göre %27,6'lık bir artış görülmüştür.

Hayat sigortacılığı yılı büyüyerek kapattı.

Ekonomik gelişmelerden doğrudan etkilenen bir sektör olan hayat sigortacılığı, 2010 yılında olumlu bir seyir izlemiştir.

Hayat sigortacılığı dünyadaki değerini her koşulda koruyan bir sektör olmuştur. Türkiye'de ise henüz doymamış ve talebin giderek artmasının beklendiği bir pazar olarak görülmektedir. Özellikle gelişen ekonomik koşullara paralel olarak Türkiye'de yıllar itibarıyla artmaya devam eden kişi başı gelir ile hayat sigortalarına talebin artması beklenmektedir.

Türkiye'de yüksek büyüme potansiyeline sahip sektörlerden biri olan hayat sigortacılığı, toplam sigorta sektörünün büyümesinde önemli bir rol oynamaktadır. 2010 yılında sigorta sektörü toplamda %14 büyüyerek 14,1 milyar TL'ye ulaşmıştır. Hayat sigortacılığı ise toplam sigorta sektörünün %15'ini oluşturmaktadır. 2010 yılında hayat sigortacılığı sektörü direkt prim üretiminde bir önceki yıl sonuna oranla %21 büyüme göstererek 2,15 milyar TL'lik üretim gerçekleştirmiştir. Hayat sigortacılığı sektörü 2010 yılında yükselen grafiğini sigortalı sayısında da korumayı başarmıştır. 2009 sonunda 13,3 milyon sigortalıya sahip olan sektör, 2010 yılını 15 milyon sigortalı sayısı ile kapatmıştır.

Ekim 2003'te bireysel emeklilik sisteminin hayata geçmesiyle birlikte birikimli hayat sigortalarından bireysel emeklilik sistemine aktarımlar gerçekleşmesi sonucu bir değişim yaşayan hayat sigortacılığı sektöründe, eş zamanlı olarak risk ürünleri itici güç haline gelerek, toplam hayat üretimindeki payını artırmaya başlamıştır. 2006 yılında hayat sigortası prim üretiminin %37,3'ü risk ürünlerinden gerçekleşirken, 2010 yılında bu oran %71,1'e yükselmiştir.

Hayat sigortacılığı sektöründe 2010 yılında toplam direkt üretim %65,6 ile ağırlıklı olarak Banka dağıtım kanalı tarafından gerçekleştirilirken, aynı dönemde alternatif dağıtım kanallarından gerçekleşen üretim ise toplam üretimin %6,5'ini oluşturmaktadır.

RISK HAYAT
ÜRÜNLERİ
PRİM
ÜRETİMİ!

mart
2010

Çocuklar,
"Kalem Tutan Eller"
projesiyle okula
dönüyor.

Daha mutlu bir gelecek için bugüne kadar özellikle çocuk sağlığı ve eğitimi konularında yürütülen birçok projeye destek vermiş olan şirketimiz, Mart ayında Milli Eğitim Bakanlığı ve Boğaziçi Üniversitesi Yaşam Boyu Eğitim Merkezi iş birliği ile "Kalem Tutan Eller" projesini başlattı. Sokakta çalısın ilköğretim öğrencilerinin sokaktan tamamen kopartılıp okula bağlılıklarını artırmayı amaçlayan bu yeni ve uzun soluklu projeye 65 Garanti Emeklilik çalısanı da gönüllü destek oluyor.

kalem



*Garanti Emeklilik

tutan eller

gelecekleri sokak değil, okul olsun...



2010 Yılı Faaliyetleri

**439 MİLYON
TL**
KATKI PAYI

**Bireysel
Emeklilik'te
Hızla Yükselen
Başarı Grafiği**

**FON
BÜYÜKLÜĞÜNDE
%38,3'LE
SEKTÖRÜN
ÜZERİNDE
BÜYÜME**

Şirket'in bireysel emeklilikte 2010 yılı başarıları

- Fon büyüklüğünde en fazla pazar payı kazanımı
- Fon büyüklüğünde sektörün üzerinde büyüme
- Katkı payında en fazla pazar payı kazanımı
- Katkı payında sektörün üzerinde büyüme
- Gruba bağlı bireysel emeklilik sözleşmelerinde pazar payında liderlik

Fon büyüklüğü ve katkı payında sektörün üzerinde bir performans.

Türkiye'de yedinci yılını dolduran bireysel emeklilik sektörünün 2010 yılında gösterdiği hızlı büyüme, Garanti Emeklilik ve Hayat'ın sektördeki başarılı duruşunu daha da güçlendirmiştir. Sisteme değer katan ürün ve hizmetleriyle müşteri memnuniyetinde fark yaratan Şirket, 2006-2010 arasındaki dört yıllık dönemde fon büyüklüğünü %57,3'lük yıllık bileşik büyüme oranında artırarak sektörün üzerinde bir performans sergilemiştir. Sektörün aynı dönemde gerçekleşen yıllık bileşik büyüme oranı ise %43,6 olarak gerçekleşmiştir. Bu dönem zarfında Şirket, toplam 4,6 puan pazar payı kazanmıştır.

2010 yılında sektör, fon tarafında %31'lik bir büyüme gösterirken, Garanti Emeklilik ve Hayat %38,3'lük bir oranla sektörün üzerinde bir büyüme kaydederek yıl sonunda toplam fon büyüklüğünde 1,8 milyar TL'ye ulaşmıştır. Şirket yenilikçi ve dinamik yaklaşımıyla 2010 yılında pazar payını %15,3'lere taşıyarak fon büyüklüğünde %0,7 ile en fazla pazar payı kazanımı gerçekleştiren şirket olmuştur.

Bireysel Emeklilik sektörü katkı payında 2006-2010 arasındaki dönemde yıllık ortalama %38,1 düzeyinde büyürken, Garanti Emeklilik ve Hayat aynı dönemde yıllık ortalama %52,8 büyüme göstermiştir. Şirket, 2010 yılında ise 439 milyon TL katkı payı elde ederek %41,7 oranında büyümeyle sektörün 8,7 puan üzerinde bir performans sergilemiştir. Yıl sonu itibarıyla bu alanda %15,8'lik pazar payına ulaşan Şirket, katkı payında %1 ile sektördeki en fazla pazar payı kazanımını gerçekleştirmiştir.

Katılımcı sayısında yüksek pazar payı.

Bireysel emeklilik sistemi şeffaflığı, sunduğu birbirinden farklı yatırım alternatifleri, esnekliği ve vergi avantajının yanı sıra, yatırımda kontrolün tamamen katılımcıda olması özelliğiyle gerek kriz döneminde gerekse krizden çıkış sürecinin yaşandığı 2010 yılında katılımcıların gözündeki güvenini korumuştur.

Garanti Emeklilik ve Hayat, gruba bağlı bireysel emeklilik sözleşmelerinde sektörde %29,5'lik pazar payı elde ederek tüm emeklilik şirketleri arasında ilk sırada yer almaya devam etmiştir.

İŞVEREN
KATKILI
SÖZLEŞMELERDE
%124'lük
BİR
BÜYÜME!

Sektör 2006'dan bu yana yıllık katılımcı sayısında %20,7 büyürken, Garanti Emeklilik ve Hayat aynı dönemde katılımcı sayısında ortalama %24,9'luk bir büyüme göstermiştir. 2010 yılında ise Şirket %13,9'luk bir artışla 455 bin katılımcıya ulaşmıştır. 2010 yıl sonu itibarıyla %20 pazar payına sahip olan Garanti Emeklilik ve Hayat, sektörde ikinci sırada yer almaktadır.

Şirket, farklı müşteri segmentlerine sağladığı özel hizmetleri ve yeni ürünleriyle pazar payını daha da artırmayı hedeflemektedir.

Grup emeklilik planlarında lider.

Şirketlerin çalışanları için katkı payı ödemesinde bulunmaları ya da şirket çalışanlarının bireysel olarak bir araya gelmeleriyle oluşturulan gruba bağlı bireysel emeklilik planları, 2010 yılında emeklilik sektörünün %19,6'sını oluşturmuştur. Garanti Emeklilik ve Hayat, gruba bağlı bireysel emeklilik sözleşmelerinde sektörde %29,5'lik pazar payı elde ederek tüm emeklilik şirketleri arasında ilk sırada yer almaya devam etmiştir.

İşveren katkılı sözleşmelerde artan pazar payı.

Ekonomide yaşanan durgunluk ve küresel krizin etkileriyle 2009 yılında beklenen büyümeyi gösteremeyen işveren katkılı emeklilik planları, çalışanlarının emeklilik planlarına şirketlerin yeniden sponsor olmaya başlamalarıyla 2010 yılında büyüme göstermiştir. Verimli bir insan kaynağı aracı olan işveren katkılı sözleşmeler konusunda yıl boyunca önemli kurumlarla başarılı iş birliklerine imza atan Garanti Emeklilik ve Hayat, işverenlerin çalışanları adına yaptıkları katkılarla bu alanda geçen yıla oranla %124'lük bir büyüme ve pazar payında 6,6 puanlık bir artış gerçekleştirmiştir. İşveren katkılı planlar, bireysel emeklilik sektörünün %3,7'sini oluştururken Garanti Emeklilik ve Hayat 2010 yılında sektörün %15,2'sine sahip olmuştur.

Garanti Emeklilik ve Hayat'ın Bireysel Emeklilik'te Başarı Tablosu

	2006	2007	2008	2009	2010
Emeklilik Fon Büyüklüğü (milyon TL)	299,8	572,5	897,8	1.326,2	1.834,5
Emeklilik Fon Büyüklüğündeki Pazar Payı (%)	10,6	12,5	14,1	14,6	15,3*
Emeklilik Katılımcı Sayısı	187.437	275.150	336.535	399.354	454.992
Emeklilik Katılımcı Sayısındaki Pazar Payı (%)	17,5	18,9	19,3	20,1	20,0
Emeklilik Katkı Payı Toplamı (milyon TL)	275,5	485,8	762,6	1.051,7	1.490,3*
Emeklilik Katkı Payı Toplamındaki Pazar Payı (%)	10,6	12,4	13,9	14,8	15,8*

* 24 Aralık 2010 Emeklilik Gözetim Merkezi verileridir.

Hayat Sigortacılığında Hız Kesmeyen Büyüme

Şirket'in hayat sigortacılığında 2010 yılı başarıları

- Sektörün üzerinde büyüme
- Alternatif Dağıtım Kanallarından gerçekleşen hayat üretiminde yıl lideri
- Hayat direkt prim üretiminde 2006 yılına oranla 2,4 katına artış
- İşsizlik prim üretiminde 2010 yılında %34,2'lik artış

Sektörün üzerinde büyüme gerçekleştirdi.

2010 yılında hayat sigortası sektörü direkt prim üretiminde Türkiye genelinde %21'lik bir büyüme gerçekleştirirken, **Garanti Emeklilik ve Hayat %29,3 oranında büyümeyle** sektörün çok üzerinde bir performans sergilemiştir. Şirket'in bu başarısında Garanti Bankası ile sahip olduğu güç birliği büyük bir rol oynamaktadır. Garanti Emeklilik ve Hayat, hayat sigortacılığı faaliyetlerinde banka sigortacılığını verimli bir şekilde uygulamakta, Garanti Bankası şubelerinin sağladığı güçlü dağıtım ağı sayesinde geniş bir müşteri kitlesine ulaşabilmektedir.

%29,3

Banka sigortacılığındaki birikimiyle sektördeki diğer şirketlere örnek olan **Garanti Emeklilik ve Hayat, Alternatif Dağıtım Kanallarından gerçekleşen hayat üretiminde %73,5 pazar payı ile diğer sigorta şirketleri arasında birinci konumdayken, risk hayat üretiminde sektörde %15,2 pazar payı ile ikincidir.**

%73,5

Pazar payını dört yılda 1,5 katına çıkardı.

Garanti Emeklilik ve Hayat, 2006 yılındaki %7,1'lik pazar payını 2010 yılı itibarıyla yaklaşık 1,5 katına çıkararak, %10,9 seviyesine taşımıştır. 2010 yılında gösterdiği üstün büyüme performansı ile sigortacılık sektörünün gelişmesine de katkıda bulunan Şirket, hayat direkt prim üretiminde geçen seneye oranla 0,7 puan pazar payı almıştır.

26 şirketin faaliyet gösterdiği sektörde ilk üç şirket arasında yer alan Garanti Emeklilik ve Hayat'ın 2010 yılı prim üretimi 234 milyon TL olarak kaydedilmiştir.

234 MİLYON TL
PRİM ÜRETİMİ

Garanti Emeklilik ve Hayat, 2008'de 13 milyon TL, 2009 yılında 72,4 milyon TL işsizlik sigortası primi üretirken, 2010 yılında %34,2'lik bir artış göstererek üretimini 97,2 milyon TL'ye çıkarmıştır. 2008 yılı Nisan ayında başlayan satışları takiben 2010 yılı sonunda 911 bin poliçeye ulaşılmıştır.

Müşteri ihtiyaçlarına yönelik geliştirdiği yeni ürünleriyle 2010 yılında da hayat sektörüne yön vermeye devam eden ve bu alanda giderek daha çok tercih edilen bir şirket haline gelen Garanti Emeklilik ve Hayat'ın portföyü, sektördeki toplam 15 milyon adet hayat sigortası poliçesinin %21,7'sini kapsamaktadır. Şirket'in sigortalı sayısı 2010 yıl sonu itibarıyla 3,2 milyona yükselmiştir.

Şirket, bankacılık ve sigortacılık sektörleri arasındaki sinerjiyi en iyi biçimde kullanarak, faaliyet gösterdiği her iki sektördeki farklı müşteri segmentlerine sunduğu ürün ve hizmet çeşitliliğini 2011'de de sürdürmeyi ve pazar payındaki büyümesine hızını kesmeden devam etmeyi planlamaktadır.

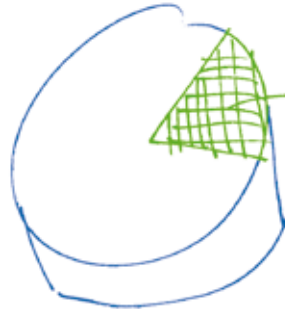
İşsizlik prim üretimini artırmaya devam ediyor...

Şirket'in güçlü dağıtım kanallarını en verimli biçimde kullanması ve etkin tanıtım stratejileri sonucunda hedef kitlesine hızla ulaşan işsizlik ürünleri, üretim ve satış rakamları açısından son iki yıldır başarılı bir grafik çizmektedir. Garanti Emeklilik ve Hayat, ürünlerini hayata geçirdiği ilk yıl olan 2008'de 13 milyon TL, 2009 yılında 72,4 milyon TL işsizlik sigortası primi üretirken, 2010 yılında bir önceki yıla göre %34,2'lik bir artış göstererek üretimini 97,2 milyon TL'ye çıkarmıştır. 2008 yılı Nisan ayında başlayan satışları takiben 2010 yılı sonunda 911 bin poliçeye ulaşılmıştır.

Garanti Emeklilik ve Hayat'ın Hayat Sigortacılığı'nda Başarı Tablosu

	2006	2007	2008	2009	2010
Hayat Prim Üretimi (milyon TL)	98,6	108	123,5	181,1	234,2
Hayat Prim Üretimindeki Pazar Payı (%)	7,1	7,6	8,0	10,2	10,9

3,2
MİLYON
HAYAT
SİGORTALI



Hayat sigortaları
poliçe sayısında
%21,7'lik
PAY

Müşteri
İhtiyaçlarına
Farklı
Çözümler
Sunan
Ürün
Yelpazesi

Garanti Emeklilik ve Hayat, ana dağıtım kanalı olan Garanti Bankası ile sahip olduğu ortak kültürü ve güç birliğini müşteri memnuniyetine en verimli şekilde yansıtmaya hedefiyle, proaktif ürün geliştirme süreci dahilinde müşterilerine geniş bir ürün çeşitliliği sunmakta ve müşteri hedef kitlelerinin ihtiyaçları doğrultusunda ürün portföyüne yeni ürünler eklemektedir. Şirket, banka sigortacılığının en iyi uygulayıcılarından biri olması avantajını kullanarak, müşterilere tek çatı altında birçok finansal ürüne aynı anda ulaşma olanağı tanımaktadır.

Bireysel emeklilik ürünlerinde beş farklı plan...

Garanti Emeklilik ve Hayat, mutlu bir emeklilik dönemi için bugünden birikim yapmak ve sistemin hiçbir yatırım aracında bulunmayan vergi avantajından yararlanmak isteyen müşterilerine farklı ihtiyaçlara yönelik beş bireysel emeklilik planı sunmaktadır.

HERKESE
UYGUN
EMEKLİLİK
PLANLARI

- 1 Emeklilik dönemi için küçük birikimlerle avantajlı yatırım yapmak isteyen müşterilere yönelik **Pratik Emeklilik Planı**
- 2 Prestijli bir emekliliğe ulaşmak isteyen, yüksek katkı payı ödeyecek olan müşterilere farklı avantajların sunulduğu **Prestige Emeklilik Planı**
- 3 En avantajlı plan ile birikimlerini hızla artırmak isteyen katılımcılara yönelik **Select Emeklilik Planı**
- 4 Ücretsiz mali ve hukuki danışmanlık hizmetinin sunulduğu, küçük ve orta büyüklükte işletme sahiplerine özel sunulan **KOBİ Emeklilik Planı**
- 5 Şubeye gitmeden, internet üzerinden, Garanti Bankası kredi kartı ile başvurmak ve plana özel avantajlardan yararlanmak isteyen müşterilere yönelik **Garanti e-emeklilik Planı**

SAĞANLARA ÖZEL
"GRUP EMEKLİLİK"
PLANLARI

Ayrıca, Garanti Emeklilik ve Hayat ürün portföyünde şirketlere ve çalışanlarına özel avantajlar sunan grup emeklilik planları da bulunmaktadır.

Garanti Emeklilik ve Hayat'ın 2010 yılında gerçekleştirdiği ilklerden biri de Türkiye'nin önde gelen katılım bankalarından Türkiye Finans ile gerçekleştirdiği başarılı iş birliği olmuştur. Katılım bankacılığı müşterilerini bireysel emeklilik sistemi ile tanıştıran bu çok önemli proje dahilinde; "Organik BES'lenme" teması ile katılımcılara aylık ödenen katkı payı tutarına göre Organik A ve Organik A+ olarak iki alternatifli toplam beş adet bireysel emeklilik planı oluşturulmuştur. Bunun yanı sıra şirketlere ve çalışanlarına özel avantajlar içeren Organik Grup Emeklilik Planları da müşterilere sunulmuştur.

ORGANİK A ve ORGANİK A+
EMEKLİLİK PLANLARI

Şirket, emeklilik planları dahilinde katılımcılarına halihazırda geniş bir risk algı yelpazesine hitap eden 12 adet emeklilik yatırım fonu sunmaktadır. Fon portföyünde TL'ye veya dövizle yatırım yapan emeklilik yatırım fonları ile riskli sevmeyen veya düşük, belirli bir oranda ya da yüksek risk alabilen katılımcılar için farklı emeklilik yatırım fonları mevcuttur. Ayrıca, sadece gelire endeksli senetlere yatırım yapan Esnek Alternatif Fon da yatırım seçenekleri arasında yer almaktadır.

Garanti Emeklilik ve Hayat fon portföyünde TL'ye veya dövizle yatırım yapan emeklilik yatırım fonları ile riski sevmeyen veya düşük, belirli bir oranda ya da yüksek risk alabilen katılımcılar için farklı emeklilik yatırım fonları mevcuttur. Ayrıca, sadece gelire endeksli senetlere yatırım yapan Esnek Alternatif Fon da yatırım seçenekleri arasında yer almaktadır.

Garanti Emeklilik ve Hayat Emeklilik Yatırım Fonları:

Garanti Emeklilik ve Hayat Gelir Amaçlı Kamu Borçlanma Araçları EYF
 Garanti Emeklilik ve Hayat Esnek EYF
 Garanti Emeklilik ve Hayat Likit-Kamu EYF
 Garanti Emeklilik ve Hayat Büyüme Amaçlı Hisse Senedi EYF
 Garanti Emeklilik ve Hayat Gruplara Yönelik Gelir Amaçlı Kamu Borçlanma Araçları EYF
 Garanti Emeklilik ve Hayat Gruplara Yönelik Esnek EYF
 Garanti Emeklilik ve Hayat Kamu Borçlanma Araçları EYF
 Garanti Emeklilik ve Hayat Gelir Amaçlı Kamu Dış Borçlanma Araçları (Eurobond) EYF
 Garanti Emeklilik ve Hayat Gelir Amaçlı Esnek EYF
 Garanti Emeklilik ve Hayat Esnek Alternatif EYF
 Garanti Emeklilik ve Hayat Gelir Amaçlı Uluslararası Borçlanma Araçları EYF
 Garanti Emeklilik ve Hayat Gruplara Yönelik Gelir Amaçlı Karma Borçlanma Araçları EYF

Şirket'in 30 Aralık 2010 itibarıyla SPK'dan kayda alma belgesi alan ve 2011 yılında halka arz edeceği yeni emeklilik yatırım fonları:

Garanti Emeklilik ve Hayat Esnek (TL) EYF
 Garanti Emeklilik ve Hayat Gelir Amaçlı Devlet İç Borçlanma Araçları EYF
 Garanti Emeklilik ve Hayat Hisse Senedi EYF

Hayat Sigortası ürünleriyle ihtiyaca göre seçenekler sunuyor.

Garanti Emeklilik ve Hayat 2010 yılı içinde müşterilerini hayat sigortası ürünleri ile güvence altına alarak, ürünleri dahilinde belirlenen teminatlar kapsamında sigortalılarına finansal destek sağlamaya devam etmiştir. Şirket'in etkin olarak kullandığı banka sigortacılığı uygulamalarına yönelik ürünlerinin yanı sıra, farklı müşteri ihtiyaçlarına yönelik hayat sigortası ürünleri de bulunmaktadır.

- Kredi ürünlerine yönelik hayat sigortaları
- Banka ürünlerine yönelik **Kredi Kartı Hayat ve Garantör Hayat Sigortaları**
- Tehlikeli hastalıklara yakalanılması durumuna karşı güvence sunan **Garanti'li Yarınlar Sigortası**
- Sevdiklerinin eğitim masraflarını güvence altına almak isteyen müşterilere yönelik **Eğitim Sigortası**
- Geçici olarak iş görememe durumunda işletmesinin devam etmesini isteyen KOBİ müşterilerine yönelik **KOBİ Fatura Ödeme Güvencesi Sigortası**
- Sağlık sektöründe çalışanların iş göremezlik durumunda, döner sermayeden alınmayacak olan geliri teminat altına almak isteyen müşterilere yönelik **Tıp Çalışanları İş Göremezlik Sigortası**

NİSAN 2010

Katılım

bankacılığı

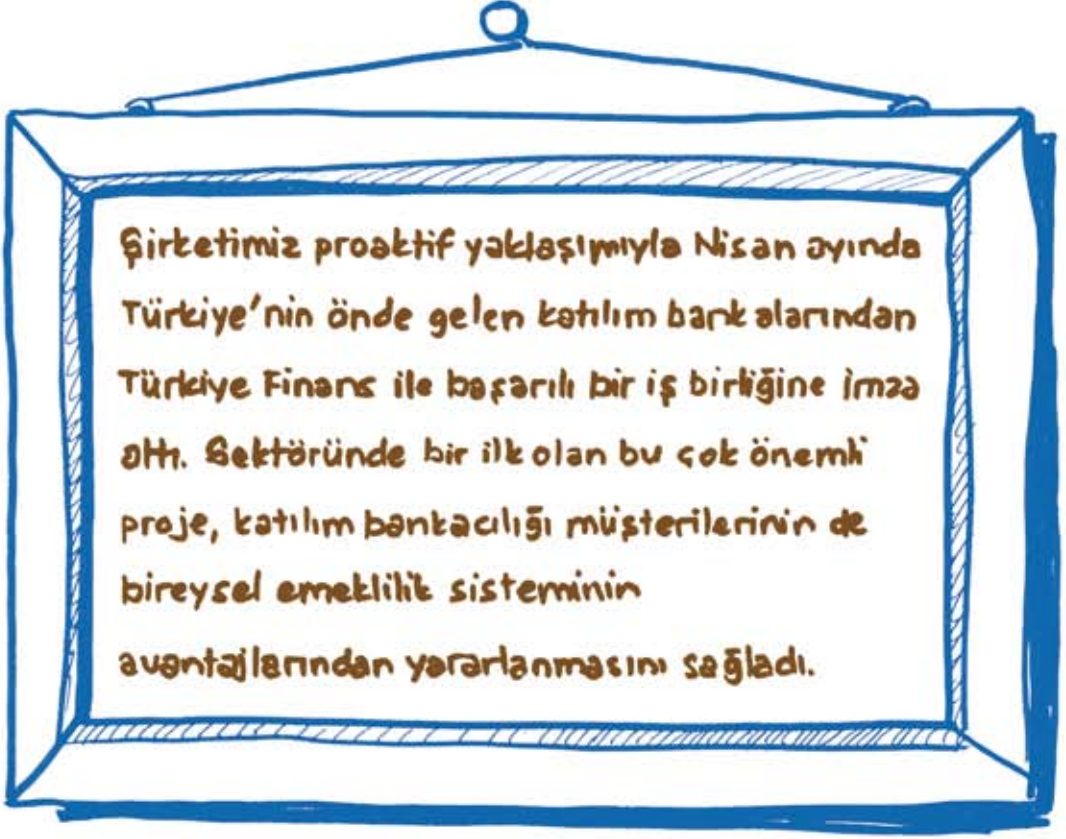
müşterileri

bireysel

emeklilik

sektörüne

adım attı.



Garanti Emeklilik ve Hayat, istek dışı işsizlik durumunda müşterilerini işsizlik şemsiyesi altında sunduğu çeşitli ürünlerle güvence altına almaktadır.

İşsizlik Ürünleri ile müşterilerine finansal güvence sağlıyor.

Çalışanlar için her dönemde var olan işsiz kalma riskini ve müşterilerin bu konudaki mevcut ihtiyacını proaktif ürün geliştirme sürecinin bir sonucu olarak fark eden Garanti Emeklilik ve Hayat, 2008 yılında kendi isteği dışında işini kaybeden müşterilerine yeni bir iş bulana kadar geçen sürede finansal açıdan destek olmayı amaçlayan işsizlik ek teminatlı üç hayat ürünü eş zamanlı olarak hizmete sunmuştur. Böylece sektörde bir kez daha örnek teşkil edecek bir ilke imza atan Şirket, o tarihten beri ürünleriyle müşterilerinin işsizlik kaynaklı kaygılarını azaltarak zorlukları en rahat biçimde aşmalarına yardımcı olmaktadır.

Garanti Emeklilik ve Hayat, istek dışı işsizlik durumunda müşterilerini işsizlik şemsiyesi altında sunduğu aşağıdaki ürünlerle güvence altına almaktadır.

- İşsizlik durumunda aylık geliri güvence altına alan **Gelir Güvencesi**
- İşsizlik durumunda kredi kartı harcamalarını güvence altına alan **Kredi Ödeme Güvencesi**
- İşsizlik durumunda kredi taksitlerini güvence altına alan **Kredi Kartı Ödeme Güvencesi**
- İşsizlik durumunda avans hesap harcamalarını güvence altına alan **Avans Hesap Ödeme Güvencesi**
- İşsizlik durumunda fatura ödemelerini güvence altına alan **Fatura Ödeme Güvencesi**

İŞSİZLİK
KAYGISINI
AZALTIYORUZ!

İnovasyonla Geçen Bir Yıl

ONLINE
EMEKLİLİK
DANIŞMANINIZ

SOSYAL
GÜVENLİK
DANIŞMANINIZ

GARANTİ
EMEKLİLİK'TE
SİZLERİ
BEKİYOR!

2010'da gerçekleştirilen "ilk"lerle sektörün öncüsü oldu.

2010 yılında bireysel emeklilik sektörü Garanti Emeklilik ve Hayat'ın sunduğu hizmetlerle önemli açılımlar gerçekleştirmiştir. Müşterilerinin ihtiyaçlarını yakından takip eden ve sektörün koşullarına göre yenilikçi stratejiler geliştiren Garanti Emeklilik ve Hayat, inovatif ürün ve hizmetleriyle yıl boyunca sektörde birçok ilke imza atmıştır.

Online Emeklilik Danışmanı hizmetiyle her an müşterilerinin yanında.


Artan rekabet koşullarında şirketler, müşterilerine sağladıkları ürünlerin yanı sıra sundukları hizmetlerle de fark yaratmaktalar. Türkiye'de henüz genç bir sektör olan bireysel emeklilik sektöründe şirketlerin başarısı, bireylerin bu alanda kazandığı bilgi ve farkındalıkla doğru orantılı bir biçimde artmaktadır. Bu bağlamda, kişilerin mevcut yaşam koşullarını gelecekte de sürdürebilmek amacıyla yaptıkları yatırımlarda merak ettikleri tüm sorulara yanıt alabilmeleri, sisteme duyulan güven açısından da büyük önem taşımaktadır. Dinamik yapısıyla sektörün ihtiyaçlarına hızla uyum sağlayan Garanti Emeklilik ve Hayat ise bu ihtiyaçtan yola çıkarak Şubat ayında tüm sektörde model oluşturacak bir uygulamayı hayata geçirmiştir.

Garanti Emeklilik ve Hayat'ın müşterilerine sunduğu ve sektörde bir ilk olan Online Emeklilik Danışmanı, kişilerin bireysel emeklilik ve hayat sigortacılığı konusunda her türlü bilgiye diledikleri an rahatça ulaşabilmelerini amaçlamaktadır. Garanti Emeklilik ve Hayat danışmanlarını ve müşterilerini sanal bir platform üzerinde buluşturan bu hizmetle müşteriler, garantiemeklilik.com.tr adresinde yer alan "Online Emeklilik Danışmanı" bölümüne girerek sorularını paylaşabilmekte ve anında yanıt alabilmektedir.

Sosyal Güvenlik Danışmanı hizmeti ile önemli bir ihtiyaca yanıt veriyor.

Geleceğini kendinden emin bir biçimde planlamak isteyen bireyler, sosyal güvenlik sistemi kapsamında sigortalılık süresi, prim ödeme gün sayısı, emeklilik zamanının ve maaşının özel koşullara göre hesaplanması ya da ailenin genel sağlık sigortasından yararlandırılması gibi konularda eksiksiz ve güncel bilgiye ulaşma ihtiyacı duymaktadırlar. Faaliyetlerinde sürdürülebilir müşteri memnuniyeti yaratmayı ilke edinen Garanti Emeklilik ve Hayat, bu ihtiyaç doğrultusunda bireysel emeklilik müşterilerinin sosyal güvenlik sistemi ile ilgili tüm sorularına yanıt alabilecekleri Sosyal Güvenlik Danışmanı hizmetini Ekim ayında hayata geçirmiştir.

HER KESİMDEN MÜŞTERİNİN İHTİYAÇLARINI KARŞILAYABİLECEK NİTELİKTE VE İÇERİKTE FON YAPILARI TASARLAMAYI AMAÇLAYAN GARANTİ EMeklİLİK VE HAYAT, BU ALANDAKİ ÇALIŞMALARıyla 2010 YILINDA SEKTÖRDEKİ ÖNEMLİ BİR BOŞLUĞU DOLDURMUŞTUR.



Garanti Emeklilik ve Hayat'ın kurumsal internet sitesi garantiemeklilik.com.tr üzerinden faaliyet gösteren Sosyal Güvenlik Danışmanı hizmetinde, Garanti Emeklilik ve Hayat müşterileri, T.C. kimlik ya da bireysel emeklilik sözleşme numarasıyla giriş yaparak tamamen kişiye özel sorular da dahil olmak üzere, sisteme dair tüm bilgiler hakkında uzmanlara danışabilmektedir. Şirket danışmanları, müşterilerin emeklilik ve sosyal güvenlik sistemi ile ilgili kendileri ya da yakınları için yönelttikleri her türlü soruyu değerlendirmekte ve yanıtlamaktadırlar.

Emekliliğe yönelik biriktirme döneminde olduğu kadar emeklilik süresince de müşterilerine şeffaflığa ve karşılıklı iletişime dayanan bir hizmet sunmaya özen gösteren Garanti Emeklilik ve Hayat, bu örnek hizmeti ile bireylere emeklilik döneminde karşılaştıkları tabloyu şimdiden görme olanağı sunmaktadır.

Katılım bankacılığı müşterilerini sektöre kazandırmaya devam ediyor.

Her kesimden müşterinin ihtiyaçlarını karşılayabilecek nitelikte ve içerikte fon yapıları tasarlamayı amaçlayan Garanti Emeklilik ve Hayat, bu alandaki çalışmalarıyla 2010 yılında sektördeki önemli bir boşluğu doldurmuştur. Şirket'in inovatif ürün yaklaşımıyla geliştirdiği, sadece gelire endeksli senetlere yatırım yapan Esnek Alternatif Fon, katılım bankacılığı müşterilerini sisteme dahil etme konusunda önemli bir adım teşkil etmektedir.

Garanti Emeklilik ve Hayat sektörde bir ilk olarak 2009 yılında yüzde yüz gelire endeksli senetlerden oluşan Esnek Alternatif Fon'u tasarlamıştır. Katılım bankacılığı ilkelerinin yanı sıra dünyadaki diğer örnekler de göz önünde bulundurularak hazırlanan, enflasyonun üzerinde ve inş çıkışlardan etkilenmeyen bir gelir sağlayan bu fon, katılım bankacılığı müşterilerine bireysel emeklilikten yararlanma olanağı sunmaktadır. Bu önemli adımın ardından Garanti Emeklilik ve Hayat, Esnek Alternatif Fon'u ilgili müşterilerine kolayca ulaştırabilmek amacıyla Türkiye'nin önde gelen katılım bankalarından Türkiye Finans ile başarılı bir iş birliği gerçekleştirmiş ve sektörde katılım bankaları ile oluşturulan dağıtım kanalının ilk örneğini 2010 Nisan ayında vermiştir.



Garanti Emeklilik ve Hayat'ın proaktif yaklaşımıyla gerçekleştirdiği proje kapsamında, "Organik BES'lenme" başlığı altında sunulan ve Esnek Alternatif Fon'u içeren emeklilik planları, Temmuz ayından itibaren Türkiye Finans'ın 182 şubesinde 1 milyondan fazla müşterisine sunulmaktadır. Satış rakamlarında görülen hızlı ve sürekli artış, katılım bankacılığı müşterilerinin bireysel emeklilik için oluşturduğu potansiyeli ve bu iş birliğine duyulan güveni kanıtlar niteliktedir.

Sektörde bir ilk olan sadece gelire endeksli senetlerden oluşan fonlar ile artık katılım bankacılığı müşterileri de bireysel emeklilik sisteminin avantajlarından yararlanabilmekte ve geleceğe yatırım yapabilmektedir. Garanti Emeklilik ve Hayat, diğer şirketlere örnek oluşturan bu iş birliğiyle bireysel emeklilik sektörünün gelişmesine de büyük bir katkı sağlamıştır.

Garanti Emeklilik ve Hayat Dağıtım Kanalları

Hedef kitlesine yaygın ve farklı dağıtım kanallarıyla etkin bir şekilde ulaşıyor.

Garanti Emeklilik ve Hayat'a rekabet üstünlüğü sağlayan en önemli avantajı, banka sigortacılığı konusunda taklit edilemeyen becerisidir. Ana dağıtım kanalı olan Garanti Bankası ile sahip olduğu güçlü bağ ve Şirket bölge yapılanmasının Banka bölge yapılanmasıyla uyumu, sektörde yıllardır örnek alınan bir model oluşturmıştır.

Garanti Emeklilik ve Hayat, ağırlıklı olarak, ana dağıtım kanalı olan Garanti Bankası'nın iş kollarına ve süreçlerine yönelik ürünler sunmaktadır. Şirket'in temel stratejisi, ana dağıtım kanalı olan Garanti Bankası'nın tüm müşterilerini kapsayacak bir ürün yelpazesine sahip olmaktır.

Garanti Emeklilik ve Hayat, alternatif dağıtım kanallarını etkin bir biçimde kullanmaktadır. Şubesiz bankacılık ve çağrı merkezi kanalından yapılan üretimle sektörde benzeri olmayan bir başarıya ulaşan Şirket, hedef kitlesine çok geniş bir dağıtım ağıyla ulaşmaktadır.



SUBBİZ BANKACILIK VE
ÇAĞRI MERKEZİNDE
ÖNCÜ

Müşteri Hizmetleri Faaliyetleri

Garanti Emeklilik ve Hayat, müşterilerinin hayatını kolaylaştırmak ve özelleştirilmiş hizmet sunmak amacıyla teknolojik altyapısını kullanarak, müşteri hizmetleri uygulamalarını sürekli yenilemekte ve geliştirmektedir.

Segment bazlı uygulamaları hız kazandı.

Yürütülen araştırma geliştirme faaliyetlerinden elde edilen getiriler, bakım planlarının temelini oluşturan müşteri segmentasyonu modelini kapsayan iş süreçlerinin revizyonunda kullanılmıştır. Ayrıca kurumsal müşterileri hedefleyen özel iletişim ve bakım planları da oluşturulmuştur.

Hayat sigortası ürünleriyle ilgili yeni bir bilgilendirme yapısı oluşturuldu.

Kişinin aldığı hizmet süresince her aşamayı takip edebilmesinin müşteri memnuniyetini artıracaklarını öngören Garanti Emeklilik ve Hayat, 2010 yılında hayat sigortasına sahip müşterileri için ürünlerle ilgili tüm aşamaları kapsayan bir uyarı ve bilgilendirme yapısı oluşturmuştur. Poliçelerin posta ve e-posta yoluyla gönderimi, kişilerin internet yoluyla ulaşabilecekleri yerlere yönlendirme yapılması gibi konularda geliştirmeler yapılmıştır. Tüm bu çalışmaların beklenen sonucu olarak, müşteri memnuniyet seviyesinde kayda değer bir artış gerçekleşmiştir.

MÜŞTERİ UYARI ve BİLGİLENDİRME SİSTEMİ

İş Süreçlerinde Gerçekleşen Yenilikler

Müşteri odaklı yaklaşımı ve teknolojiye yaptığı yatırımla iş süreçlerini iyileştirdi.

Garanti Emeklilik ve Hayat, farklı segmentlerdeki müşterilerine en uygun, hızlı ve verimli hizmeti verebilmek amacıyla 2010 yılında iş süreçlerinin optimizasyonu çalışmalarına ağırlık vermiştir.

Yıl boyunca iş süreçlerinde aşağıdaki iyileştirmeler gerçekleştirilmiştir:

Satışta verimliliği artırdı.

Satış yöneticileri üzerindeki operasyonel iş yükü azaltılarak satış süreçlerinde hız ve verimlilik düzeyinin yükseltilmesi amaçlanmıştır. Bu nedenle görev dağılımı yeniden ele alınmış ve satış işlemlerinin bir bölümü çağrı merkezine ve müşteri hizmetleri asistanlarına yönlendirilmiştir.

İşsizlik ürünlerinde hizmet sürecini hızlandırdı.

İşsizlik sigortası müşterilerinin tazminat işlemlerini elektronik ortamda yapabilmeleri sağlanmış, böylece sigortanın getirilerinden en kolay ve hızlı biçimde yararlanmaları amaçlanmıştır.

Araştırma ve Geliştirme Uygulamaları



Teknolojik altyapısı, iş süreçlerine hız, kalite ve verimlilik katıyor.

Hizmetlerinde bilgi teknolojilerinin sağladığı olanakları en iyi biçimde kullanması, Garanti Emeklilik ve Hayat'a rekabet üstünlüğü sağlayan en önemli avantajlarından biridir.

Çağrı merkezi görüşmeleri hizmetlerine ek değer yaratıyor.

Garanti Emeklilik ve Hayat, 2010 yılında tüm çağrı merkezi görüşme kayıtlarının çok yönlü analiz edilmesi üzerine bir proje gerçekleştirmiştir. Proje kapsamında müşterilerle yapılan telefon görüşmeleri otomatik olarak yazıya dökülmekte ve elde edilen veriler satış süreçlerinin verimliliğine katkıda bulunacak biçimde kullanılmaktadır.

Operasyonel iş süreçleri hız kazandı.

Garanti'nin merkezi operasyon ünitesi ABACUS aracılığı ile tüm hayat sigortası poliçe girişlerinin tek bir sistemden yapılması sağlanmıştır. Operasyonel süreçleri hızlandırmayı hedefleyen uygulama kapsamında 2011 yılında bireysel emeklilik sözleşme girişlerinin de ABACUS'ten gerçekleştirilmesi planlanmaktadır.

Hayat branşında süreçleri iyileştiriyor.

2010 yılının ağırlık verilen önemli sistemsel altyapı çalışmalarından biri de, hayat sigortası branşında poliçe üretiminden tahsilata, kısa mesaj gönderiminden yenilemelere kadar tüm süreçlerin daha verimli bir biçimde yürütülmesini amaçlayan proje olmuştur.

Kurumsal İletişim Faaliyetleri

Hayata geçirildiği günden bu yana 13'ü uluslararası olmak üzere toplam 14 prestijli ödüle layık görülen Hobi Kulüpleri projesi, 2010 yılında da Garanti Emeklilik ve Hayat müşterilerinin sosyal yaşamlarını zenginleştirmeye devam etmiştir.

Garanti Emeklilik ve Hayat, markalaşma, hizmet verimliliği ve müşteri sadakati açısından kurumsal iletişimin önemini her zaman farkındadır ve iletişim stratejilerini bu çerçevede belirlemektedir. 2010 yılında Hobi Kulüpleri projesi ve yıl boyunca gerçekleştirilen diğer tanıtım çalışmaları, kurumsal iletişim alanında öne çıkan faaliyetler olmuştur.

Hobi Kulüpleriyle müşterilerinin sosyal yaşamlarına da değer kattı.

Sunduğu bireysel emeklilik ürünüyle müşterilerine mutlu bir emeklilik vaadeden Garanti Emeklilik ve Hayat, müşterilerinin ve çalışanlarının bugünlerinde de mutlu bir yaşam sürdürmeleri için 2008 yılında hayata geçirdiği Hobi Kulüpleri ile onlara bir hobi edinmeleri konusunda destek olarak sosyal hayatlarını zenginleştirmeyi ve yaşam standartlarını yükseltmeyi amaçlamaktadır.

Hobi Kulüpleri, Garanti Emeklilik ve Hayat müşterilerine, farklı hobi alanlarında, uzman kuruluşlardan aldıkları kurs, eğitim ve hobi malzemelerinde %50'lere varan indirim avantajlarından da faydalanma olanağı tanımaktadır.

Hayata geçirildiği günden bu yana 13'ü uluslararası olmak üzere toplam 14 prestijli ödüle layık görülen Hobi Kulüpleri projesi, 2010 yılında da Garanti Emeklilik ve Hayat müşterilerinin sosyal yaşamlarını zenginleştirmeye devam etmiştir. 2008 yılında kurulan ve kurulduğu yıl içinde yelkenden tenise, müzikten biniciliğe 10 hobi alanında ve 4 şehirde faaliyet gösteren Hobi Kulüpleri, geçen iki yıl içinde faaliyet alanını genişleterek 7 şehirde 22 Hobi Kulübü'ne ulaşmıştır. Yıl boyunca bu kulüpler kapsamında müşteriler, geniş bir yelpazede sunulan etkinlik ve kurslardan yararlanmıştı.

Garanti Emeklilik ve Hayat müşterilerine iş dışındaki zamanlarını kişisel gelişimlerine faydalı ve sosyal çevrelerini geliştirecek bir biçimde değerlendirme olanağı sunan etkinliklere 2010 yılında en çok katılım Yemek, Gezi, Yelken, Fotoğraf, Dans, Kayak ve Şarap Kulüpleri'nde gerçekleşmiştir. Bugüne dek 6.000'e yakın üye kurslara katılarak hem yeni bir hobi edinmiş hem de Garanti Emeklilik ve Hayat müşterilerine sunulan indirim avantajlarından yararlanmıştı.

15.000
ÜYE
www.hobimlemutluyum.com

Hobi Kulüpleri projesi için özel olarak oluşturulan ve çok canlı bir iletişim platformu olan hobimlemutluyum.com internet sitesi, Hobi Kulübü üyelerinin düzenlenen eğitim ve etkinliklerden haberdar olmalarını, şehirlerinde gerçekleşen kültür-sanat etkinliklerini takip edebilmelerini de sağlamaktadır. Sitenin üye sayısı 2010 yılı itibarıyla 15.000'e ulaşmıştır.

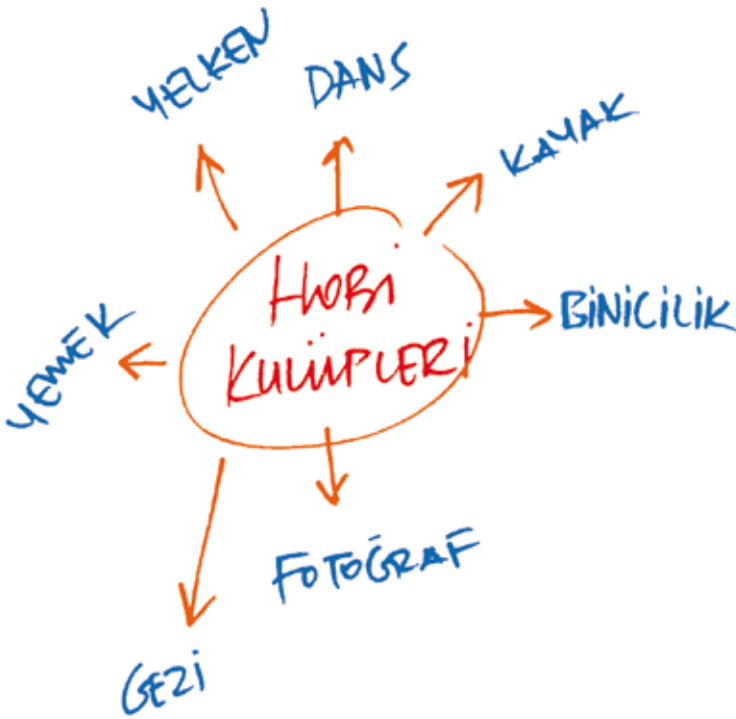
Tanıtım faaliyetleriyle birçok mecra da geniş kitlelere ulaştı.

Garanti Emeklilik ve Hayat'ın sektöre getirdiği yenilikler, mevcut ve potansiyel müşterilerin gözünde Şirket'in yenilikçi ve dinamik bir marka olarak konumlanmasını ve bilinirliğini artırmasını sağlamaktadır.

2010 yılında Garanti Emeklilik ve Hayat'ın reklam çalışmalarında ağırlıklı olarak basın ve radyo mecraları kullanılmıştır. Dünya Basketbol Şampiyonası döneminde ise özel bir reklam filmi ile TV mecrasında yer alınmıştır.

Cep Şube, Sosyal Güvenlik Danışmanı, Prestige Emeklilik Planı gibi ürün ve hizmetlere yönelik tanıtımlar basın ve radyo kanalları aracılığıyla yapılmıştır.

Hobi Kulüpleri'nin tanıtımı amacıyla yıl boyunca Habertürk Gazetesi Cumartesi ekinde sponsorluk çalışması yapılmıştır. Ayrıca dergi, radyo ve açık hava mecralarına reklam verilmiştir.



MAYIS 2010

Türkiye'nin Kadın Girişimcisi Yarışması'na destek olduk

2010 yılında GarantiBankası ve Ekonomist dergisinin ortaklığı ve Türkiye Kadın Girişimciler Derneği'nin (KAGİDER) katkılarıyla gerçekleştirilen "Türkiye'nin Kadın Girişimcisi Yarışması'nın dördüncüsü düzenlendi. Garanti Emeklilik, bu önemli etkinliğe destek olmak amacıyla dereceye giren yarışmacılara çeşitli tutarlar da Kobi BES Emeklilik Planı ek katkı payı ödemesi ve Garanti Emeklilik Hobi Kulüpleri'nden dikedikleri hobi alanında bir aylık kurs hediye etti.



Hobi Kulüpleri projesi

"Altın Pusula Ödülü"nü kazandı.

1999 yılından beri Türkiye Halkla İlişkiler Derneği tarafından başarılı iletişim çalışmalarını ödüllendirmek ve teşvik etmek amacıyla düzenlenen, Türkiye'de halkla ilişkiler sektörünün ilk vefat ödül programı olan "Altın Pusula Halkla İlişkiler Ödülleri"nde, 2010 yılı için toplam 21 kategoride 200 proje yarıştı. Garanti Emeklilik, Hobi Kulüpleri projesi ile "Altın Pusula Ödülü"nü alan kurumlardan biri oldu.



altınpusula



Garanti Emeklilik'ten yeni ürün: Tıp Çalışanları İş Göremezlik Sigortası

Garanti Emeklilik olarak tıp sektöründe çalışanlar için iş göremezlik durumunda döner sermayeden alına mayecak olan gelini teminat altına alan Tıp Çalışanları İş Göremezlik Sigortası'nı geliştirdik. Aynı zamanda vefat ve mesleki maluliyet teminatlarnı da içeren bu yeni sigorta ürünümüzü 4 Mayıs'ta müşterilerimize sunduk.

YENİ

Garanti Emeklilik ve Hayat İnternet Sitesi

Müşterilerinin bireysel emeklilik ve hayat sigortası alanında her zaman güncel bilgiye kolaylıkla ulaşmasını hedefleyen Garanti Emeklilik ve Hayat, 2010 yılında kurumsal internet sitesi garantiemeklilik.com.tr'yi de bu anlayış çerçevesinde yenilemiştir. Sitenin teknolojik altyapısında ve tasarımında yapılan değişiklikler, kullanıcı kolaylığını ve bilgiye erişme hızını artırmış, daha zengin ve dinamik içeriğin yanı sıra kişiye özel uygulamaları da beraberinde getirmiştir.

Ödüller

Hobi Kulüpleri başarıdan başarıya koşuyor.

Hobi Kulüpleri projesi 2010 yılında birbirinden ayrı üç saygın kurum tarafından takdir edilmiş ve farklı dallarda ödüller kazanmıştır. Hobi Kulüpleri'nin, 13'ü uluslararası olmak üzere iki yıl gibi kısa bir süre içinde aldığı 14 prestijli ödül, Garanti Emeklilik ve Hayat'ın öngörülü yaklaşımıyla gerçekleştirdiği bu projenin doğruluğunu ve başarısını kanıtlamaktadır.

Hobi Kulüpleri projesinin 2010 yılında aldığı ödüller:

- Dünyanın en saygın ödüllerinden birisi olan Stevie International Business Awards'da "Reklam ve Kampanyalar" ile "Finansal Hizmetler" kategorilerinde Yüksek Onur Ödülü
- Dünyada "halkla ilişkiler sektörünün Oscar'ı" olarak kabul edilen PRSA Silver Anvil Awards'da "Finansal Hizmetler" kategorisinde Mükemmellik Ödülü
- Altın Pusula Halkla İlişkiler Ödülleri'nde Altın Pusula Ödülü

Kurumsal internet sitesine üç daldan ödül.

Garanti Emeklilik ve Hayat, kurumsal internet sitesi www.garantiemeklilik.com.tr ile 2010 Altın Örümcek Web Ödüllerinde Sigorta kategorisinde birincilik, "Kurumsal Web Sitesi" kategorisinde üçüncülük ve "Halkın Favorisi" ödülleriyle beraber toplamda üç ödüle layık görülmüştür.

Altın Örümcek Web Ödülleri, web ve internet teknolojileri kullanılarak yapılan başarılı projelerin daha iyi tanıtılması ve bu alana yönelik yatırımların özendirilmesi amacıyla 2002'den beri her yıl düzenlenen, Türkiye'de bu alandaki ilk ve tek bağımsız organizasyondur. 2010 yılında Altın Örümcek'e 33 kategori kapsamında yüzlerce kurum başvurmuştur. Pazarlama ve iletişim alanlarında uzman ve tecrübeli jüri üyelerinin her yıl başarılı projeleri belirlediği ve ödüllendirdiği organizasyon, internet alanında gerçekleştirilen uygulamalara değer katmaktadır.

ÖDÜLLERLE
TAĞLANDIRILAN
HOBİ
KULÜPLERİ

Topluma Değer Katan Sosyal Sorumluluk ve Sponsorluk Projeleri

Garanti Emeklilik ve Hayat, kurulduğu günden bu yana topluma fayda sağlamayı ve kişilerin yaşam kalitesini iyileştirmeyi hedefleyen projelere destek vermektedir. Bu bağlamda 2010 yılı da geçmiş dönemlerde başlayan projelerin sürdüğü, yeni sosyal sorumluluk ve sponsorluk faaliyetlerine imza atılan bir yıl olmuştur.

SOSYAL SORUMLULUK FAALİYETLERİ

Ayhan Şahenk Vakfı ile Gezici Sağlık Hizmetleri projesi 2005'ten günümüze aralıksız olarak devam ediyor.

Şirket, 2005 yılından bu yana Ayhan Şahenk Vakfı'nın yürütmekte olduğu, Türkiye'nin dört bir yanına ücretsiz sağlık hizmetleri götüren Gezici Sağlık Hizmetleri projesini desteklemektedir. Proje kapsamında göz sağlığı, genel sağlık ve çocuk sağlığı konularında uzman doktorlar, özel olarak tasarlanmış modern sağlık araçlarıyla ilköğretim çağındaki çocuklar başta olmak üzere, sosyal güvencesi olmayan ve maddi olanakları sınırlı kişilere ulaşmaktadır.

2006 yılından beri Toplum Gönüllüleri Vakfı'na destek oluyor.

Mutlu bir geleceğin eğitimli bireyler tarafından inşa edilebileceği anlayışıyla yola çıkan Garanti Emeklilik ve Hayat, değer kattığı eğitim faaliyetleriyle bu anlayışını hayata geçirmektedir. Şirket, 2006 yılından bu yana Toplum Gönüllüleri Vakfı'nın çocuklara yönelik projelerinin maddi ve manevi destekçisidir. Vakfın faaliyetleri arasında Toplum Gönüllüsü gençlerin köylerde okul onarımlarına yardım etmesi, sokak çocuklarına ağabeylik yapması, olanakları sınırlı öğrencileri SBS ve YGS sınavlarına hazırlaması, Gençlik Hizmet Merkezleri'nde okuma-yazma öğretmesi ve bilgisayar kursları vermesi gibi birçok çalışma bulunmaktadır.


Şirket yöneticileriyle birlikte öğrencileri iş hayatına hazırlıyor.

2008 yılından beri Kapadokya Meslek Yüksekokulu öğrenci ve mezunlarının bilgi ve becerilerini artırmanın yanı sıra Bireysel Emeklilik Aracısı Sertifikası alabilmelerine destek olan Garanti Emeklilik ve Hayat, bu konudaki çalışmalarını 2010'da da sürdürmüştür.

Garanti Emeklilik ve Hayat yöneticileri, okulda bireysel emeklilik sistemi ve hayat sigortacılığı üzerine dersler vererek öğrencilerin iş hayatına hazırlanmalarına yardımcı olmaktadır. Ayrıca Şirket, ayrıca sağladığı stajlar ve iş olanaklarıyla öğrencilerin iş dünyasına sağlam adımlarla başlamalarını sağlamaktadır.

Kalem Tutan Eller projesiyle sokakta çalışan çocukların okullarına bağlılıkları artırılıyor.

Garanti Emeklilik ve Hayat, Türkiye'nin en önemli toplumsal sorunlarından biri olan çocukların sokakta çalışması ya da çalışmaya zorlanması konusuna eğilerek 2010 yılı Mart ayında, Milli Eğitim Bakanlığı ve Boğaziçi Üniversitesi iş birliği ile sokakta çalışan ilköğretim öğrencilerine yönelik Kalem Tutan Eller projesini hayata geçirmiştir. "Gelecekleri sokak değil, okul olsun" sloganıyla yürütülen proje, sokakta çalışan ya da zorla çalıştırılan ilköğretim öğrencilerinin okula bağlılıklarını artırmayı, eğitimlerinin devam etmesini sağlamayı ve böylelikle onları sokaktan tamamen koparmayı amaçlamaktadır.



Bu yeni ve uzun soluklu sosyal sorumluluk projesine, 100'ün üzerinde rehber danışmanların ve kurs öğretmenlerinin yanı sıra, "çocuklarla iletişim" üzerine özel eğitim alan yaklaşık 100 gönüllü Garanti Emeklilik ve Hayat çalışanı da destek vermektedir. Garanti Emeklilik ve Hayat gönüllüleri, okullarda yürütülen çalışmalara hafta sonları katılarak, temel yabancı dil eğitimi ve diğer derslere destek olma gibi eğitsel çalışmaların yanı sıra çocuklarla tiyatro, dans, resim, fotoğrafçılık, satranç gibi kişisel gelişime yönelik birçok etkinlik de gerçekleştirmektedir.

Sokakta çalışan çocuk sayısının en yüksek olduğu il olan İstanbul'un pilot şehir olarak belirlendiği Kalem Tutan Eller projesi, Bağcılar, Beyoğlu, Esenler, Küçükçekmece, Sultangazi ve Ümraniye olmak üzere 6 ilçede bulunan toplam 19 okulda yürütülmektedir. Öğrenciler haftanın iki günü okul başarılarını artırmaya yönelik eğitimler alırken, aynı zamanda rehber öğretmenlerle kendilerini sokakta bekleyen tehlikeler üzerine ve geleceklere yönelik görüşmeler gerçekleştirmektedir. Proje çerçevesinde yapılan düzenli görüşmelerle de öğrenci ailelerinin, çocuklarının eğitimine vermeleri gereken önem hakkında bilinçlendirilmesi amaçlanmaktadır.

1.500'ÜN ÜZERİNDE
İLKÖĞRETİM
ÖĞRENCİSİNE
DESTEK

Proje kapsamında yürütülen çalışmalar aracılığıyla 2010 yılı boyunca 1.500'ün üzerinde ilköğretim öğrencisi ve ailelerine ulaşılmış, 65 ilköğretim öğrencisinin sokaktan koparak tamamen okullarına dönmesi sağlanmıştır. Garanti Emeklilik ve Hayat, uzun yıllar devam etmesini öngördüğü proje ile 2011 yılında gönüllü katılımını artırarak, daha fazla öğrenci ve okula ulaşmayı planlamaktadır.

SPONSORLUK FAALİYETLERİ

Garanti Emeklilik ve Hayat, sponsorluk faaliyetleri aracılığıyla hem sosyal sorumluluk hedeflerini gerçekleştirmekte hem de şirket imajını güçlendirmektedir. Şirket'in 2010 yılında sponsor olarak değer kattığı projeler aşağıda yer almaktadır:

İnsan Kaynakları Zirvesi

Son üç yıldır olduğu gibi 2010 yılında da İnsan Kaynakları Zirvesi'nin ana sponsoru olan Garanti Emeklilik ve Hayat, bu katkısıyla Türkiye'de insan kaynakları uygulamalarının gelişmesine verdiği önemi de göstermektedir. Bu yıl "Bir şey değişecek, her şey değişecek: Kimliğiyle değer yaratan İK" teması altında düzenlenen zirveye konusunda uzman, dünyaca ünlü konuşmacılar katılmıştır. Tüm insan kaynakları yöneticilerinin bir araya geldiği zirvede, Garanti Emeklilik ve Hayat'ın potansiyel kurumsal müşterileri hedeflenmiş ve Hobi Kulüplerinin etkin tanıtımı yapılmıştır.

Zamane Hatunları Yarışması

Garanti Emeklilik ve Hayat'ın bu yıl destek verdiği bir başka önemli etkinlik ise Elele dergisiyle birlikte düzenlediği Zamane Hatunları Yarışması olmuştur. Proje, her geçen gün çalışma hayatında sayıları ve etkinlikleri artan kadınların, iş hayatında karşılaştıkları zorlukları ya da güzel anları yine kadınların penceresinden aktarabilmek amacıyla tasarlanmıştır. Proje sonunda katılımcıların birbirinden renkli ve değerli öyküleri özel bir jüri tarafından değerlendirilmiş ve Ekim ayında dereceye giren üç kişiye ödülleri verilmiştir.

İŞ YAŞAMINDA
KADINA
DESTEK

KOBİ ZİRVESİ

SPONSORU

KOBİ Zirvesi

Garanti Emeklilik ve Hayat, Türkiye'nin en önemli organizasyonlarından biri olan KOBİ Zirvesi'nin sponsoru olmuştur. KOBİ'lerin üretim, ticaret ve hizmetin tüm alanlarında yaşadığı sorunların tartışıldığı ve çözüm önerilerinin getirildiği bu organizasyon, işletmeleri bir araya getirerek gelecek için etkin yol haritaları çizilmesini amaçlamaktadır.

Perakende Liderleri Oluşumu

Garanti Emeklilik ve Hayat, 2009 yılında olduğu gibi 2010 yılında da Capital ve Ekonomist dergileri öncülüğünde oluşturulan CEO Club'ın düzenlediği, perakende sektörünün önde gelen temsilcilerini bir araya getiren Perakende Liderleri Oluşumu'nun etkinlik sponsoru oldu.

Garanti Emeklilik ve Hayat'ın Finansal Gücü

Garanti Emeklilik ve Hayat, güçlü finansal yapısını 2010 yılında da sağlamlaştırmaya devam etmiştir. Sektörde daima ön sıralarda yer almayı ve sürdürülebilir kârlılığı hedefleyen Şirket, teknolojik altyapı yatırımları, doğru uygulanan maliyet kontrolü, etkin iletişim, pazarlama ve satış faaliyetleri ile 2010 yılında da başarılı bir mali ve teknik performans sergilemiştir. Şirket, hem aktiflerinde hem de kârlılık oranlarında hızlı büyüme trendini sürdürmüştür.

Garanti Emeklilik ve Hayat'ın aktif büyüklüğü 2010 yılında %36,4 artışla 2,4 milyar TL'ye ulaşmıştır. Şirket'in özsermaye büyüklüğü ise %43,5 artışla 330 milyon TL'ye yükselmiştir. Bu rakamlarla sağlam temellere sahip olan finansal yapısını daha da güçlendiren Şirket, 2010 yılında vergi sonrası net kârını bir önceki seneye göre %33,1 artırarak 100 milyon TL'ye çıkarmıştır.

Bu kârın önemli bir kısmı, faaliyet gösterdiği hayat sigortası ve emeklilik sektörlerinden elde ettiği teknik kârdan kaynaklanmıştır. Şirket'in 2010 yılı brüt teknik kârı bir önceki yıla göre %47,3 artarak 109 milyon TL seviyesinde gerçekleşmiştir. 2010 yılında elde edilen 125,8 milyon TL'lik vergi öncesi kârın %86,8'i ise teknik kârdan kaynaklanmıştır.

2011 yılı için prim üretimi, fon büyüklüğü ve katılımcı sayısının artırılmasına paralel olarak hem bireysel emeklilik hem hayat sektörlerinde pazar payı kazanmaya devam etmeyi öncelikli hedefleri olarak belirleyen Garanti Emeklilik ve Hayat, finansal gücünü ve kârlılığını da artırma hedefiyle yoluna devam edecektir.

%36,4
AKTİF BÜYÜKLÜĞÜ
ARTIŞI

%33,1
NET KÂR
ARTIŞI

Yönetim Kurulu

Ergun Özen (1960)

New York State University Ekonomi Bölümü ve Harvard Business School Üst Düzey Yönetici Programı mezunu olan Ergun Özen, 1992 yılında Garanti'ye katılmıştır. 1 Nisan 2000 tarihinden bu yana Garanti Bankası Genel Müdürü ve Yönetim Kurulu Üyesi olarak görev yapmaktadır. Ergun Özen, Türkiye Bankalar Birliği, GarantiBank Moscow, GarantiBank International N.V., Türk Sanayicileri ve İş Adamları Derneği (TÜSİAD), İstanbul Kültür Sanat Vakfı (İKSİV) Yönetim Kurulu Üyesi; Garanti Portföy Yönetimi A.Ş., Garanti Yatırım Menkul Kıymetler A.Ş., Garanti Emeklilik ve Hayat A.Ş., Garanti Finansal Kiralama A.Ş., Garanti Factoring Hizmetleri A.Ş. ve Öğretmen Akademisi Vakfı'nda (ÖRAV) Yönetim Kurulu Başkanı olarak görevini sürdürmektedir.

Gökhan Erün (1968)

İstanbul Teknik Üniversitesi Elektronik ve Haberleşme Bölümü lisans, Yeditepe Üniversitesi İşletme Bölümü yüksek lisans mezunu olan Gökhan Erün, 1994 yılında Garanti Bankası Hazine Müdürlüğü'nde göreve başlamıştır. 1999-2004 yılları arasında Ticari Pazarlama Birim Müdürü olarak görevini yürütmüştür. 2004 yılında atandığı Garanti Emeklilik ve Hayat A.Ş. Genel Müdürlüğü görevinden sonra 2005 yılında Garanti Bankası İnsan Kaynakları ve Yatırım Bankacılığı'ndan sorumlu Genel Müdür Yardımcısı olarak atanmıştır. Erün aynı zamanda Eureka Sigorta A.Ş. Garanti Emeklilik ve Hayat A.Ş. ve Öğretmen Akademisi Vakfı'nda (ÖRAV) Yönetim Kurulu Başkan Vekili; Garanti Portföy Yönetimi A.Ş., Garanti Yatırım ve Menkul Kıymetler A.Ş.'de ise Yönetim Kurulu Üyeliği görevlerini yürütmektedir. Ayrıca T. Garanti Bankası A.Ş. Emekli ve Yardım Sandığı Vakfı Yönetim Kurulu Başkanı'dır.

M. Cüneyt Sezgin (1961)

Orta Doğu Teknik Üniversitesi İşletme Bölümü, Western Michigan University İş İdaresi (MBA) ve İstanbul Üniversitesi İktisat Fakültesi (doktora programı) mezunu olan M. Cüneyt Sezgin, çeşitli özel sektör bankalarında yöneticilik yapmıştır. Global Association of Risk Professionals Ülke Direktörü olan Sezgin, Garanti Bank SA, Garanti Emeklilik ve Hayat A.Ş., Garanti Factoring Hizmetleri A.Ş., Garanti Finansal Kiralama A.Ş., Eureka Sigorta A.Ş., T. Garanti Bankası A.Ş. Emekli ve Yardım Sandığı Vakfı ve WWF Türkiye Doğal Hayatı Koruma Vakfı Yönetim Kurulu üyeliklerini sürdürmektedir.

Ali Fuat Erbil (1968)

Orta Doğu Teknik Üniversitesi Bilgisayar Mühendisliği Bölümü, Bilkent Üniversitesi (MBA), İstanbul Teknik Üniversitesi Bankacılık ve Finans doktora programı mezunu olan Ali Fuat Erbil, çeşitli özel sektör kuruluşları ve bankalarda yönetici olarak çalışmıştır. 1997 yılında Garanti'ye Dağıtım Kanalları Birim Müdürü olarak katılan Erbil, 1999 yılında Bireysel Bankacılık ve Dağıtım Kanallarından sorumlu Genel Müdür Yardımcısı olarak atanmıştır. Erbil, Garanti Emeklilik ve Hayat A.Ş., Garanti Portföy Yönetimi A.Ş. ve T. Garanti Bankası A.Ş. Emekli ve Yardım Sandığı Vakfı Yönetim Kurulu üyesidir.

Mehmet Sezgin (1962)

Orta Doğu Teknik Üniversitesi İşletme Bölümü lisans ve University of Massachusetts İş İdaresi (MBA) mezunu olan Mehmet Sezgin, çeşitli özel sektör bankaları ve MasterCard Europe'ta çalışmıştır. 1999 yılından bu yana Garanti Ödeme Sistemleri Genel Müdürlüğü görevini yürüten Sezgin, Garanti Emeklilik ve Hayat A.Ş. ve MasterCard Avrupa Yönetim Kurulu üyesidir.

H. Murat Aka (1962)

Orta Doğu Teknik Üniversitesi'nde İşletme Bölümünde lisans (1984) ve Boğaziçi Üniversitesi'nde İş İdaresi Bölümünde yüksek lisans (1987) yapan H. Murat Aka, 2007 yılında Harvard Business School'da 172. Dönem İleri Yöneticilik Programı'nı tamamlamıştır. 1987 yılında Doğu Grubu'na katılmıştır. Halen Doğu Otomotiv Servis, Doğu Oto Pazarlama, VDF Tüketici Finansmanı, Leaseplan Filo Kiralama şirketlerinde Yönetim Kurulu Üyesi ve Denetim/Risk Komitesi Başkanı olan H. Murat Aka, aynı zamanda Garanti Emeklilik ve Hayat A.Ş., Doğu Gayrimenkul Yatırım Ortaklığı ve Doğu Spor Yatırımları Yönetim Kurulu üyesidir.

F. Nafiz Karadere (1957)

Ankara Üniversitesi Siyasal Bilgiler Fakültesi, Uluslararası İlişkiler Bölümü mezunu olan Nafiz Karadere, çeşitli özel sektör bankalarında üst düzey yönetici olarak çalışmıştır. 1999 yılında Garanti Bankası'nda KOBİ Bankacılığı/Kurumsal Marka Yönetimi ve Pazarlama İletişimi'nden sorumlu Genel Müdür Yardımcısı olarak atanan Karadere, Garanti Emeklilik ve Hayat A.Ş. ve Öğretmen Akademisi Vakfı'nda (ÖRAV) Yönetim Kurulu Üyesi ve WWF Doğal Hayatı Koruma Derneği Yönetim Kurulu Başkan Yardımcılığı görevlerini sürdürmektedir.

Jan Nijssen (1953)

Erasmus Üniversitesi Rotterdam İş Ekonometrisi Bölümü'nden mezun olan Jan Nijssen, iş yaşamına 1978 yılında Nationale Nederlanden'de başlamış ve şirket bünyesinde çeşitli kademelerde çalışmıştır. 1992 yılında NN Life Company'nin Genel Müdürü olarak görev almıştır. NMB, Postbank'la birleştikten sonra NN, ING adını aldı ve Nijssen, ING Nederland ve ING Europe'ta İcra Kurulu Üyesi olarak atandı. ING Group'ta Emeklilik Global Başkanı ve Central Europe Insurance'ın CEO'su olarak hizmet verdikten sonra Netspar'a (ThinkTank NETWORK Studies Pensions) ortak olmuştur.

Üst Yönetim

Erhan Adalı (1966)

Genel Müdür

İstanbul Üniversitesi Siyasal Bilgiler Fakültesi Kamu Yönetimi Bölümü mezunu. İş hayatına 1989 yılında Garanti Bankası A.Ş.'de Müfettiş Yardımcısı olarak başlayan Adalı; Şube Müdürü, Bölge Müdürü ve KOBİ Bankacılığı Pazarlama Koordinatörlüğü görevlerinde bulundu. Ekim 2005'te atandığı Garanti Emeklilik ve Hayat A.Ş. Genel Müdürlüğü görevini halen sürdürmektedir.

Ahmet Karaman (1970)

Genel Müdür Yardımcısı: Mali İşler

Orta Doğu Teknik Üniversitesi İktisat Fakültesi diplomasına sahip olan Ahmet Karaman, 1995-2000 yılları arasında Dışbank'ta Planlama ve Bütçe Yönetmeni olarak görev almıştır. 2000-2005 yıllarında, Garanti Bankası'nda Yönetim Raporlama ve Bütçe Yönetmenliği yapmıştır. 2005 yılında Garanti Emeklilik ve Hayat'ta Mali İşler ve Yönetim Raporlama Birim Müdürlüğü görevine atanmıştır. Eylül 2009'dan bu yana Fon Yönetimi, Bütçe ve Raporlama ve Mali İşler birimlerinden sorumlu Genel Müdür Yardımcısı olarak görevini sürdürmektedir.

Yasemen Köne (1972)

Genel Müdür Yardımcısı: Satış ve Pazarlama

Marmara Üniversitesi İşletme Bölümü mezunu. 1994-1997 yılları arasında Garanti Bankası A.Ş.'de Uzman Yardımcısı olarak görev yapan Köne; 1997 yılında Şube Yönlendirme ve Verimlilik Takip Yönetmeni, 1998 yılında Kurumsal Bankacılık Portföy Yönetmeni, 2000 yılında Kurumsal Şube Pazarlama Yönetmeni, 2002 yılında Kurumsal Bankacılık Satış Koordinasyon Yöneticisi ve son olarak da 2003 yılında Ticari Şube Müdürü görevlerine getirildi. 2005 yılı Kasım ayında Garanti Emeklilik ve Hayat A.Ş.'de Genel Müdür Yardımcısı olarak göreve başlayan Köne; Bireysel Pazarlama, Kurumsal Pazarlama, Kurumsal İletişim, Ürün Geliştirme ve Stratejik Planlama, Alternatif Dağıtım Kanalları Pazarlama birimlerinin çalışmalarından sorumludur.

Ömer Mert (1969)


Genel Müdür Yardımcısı: Teknik ve Operasyonel Birimler

Lisans eğitimini İstanbul Teknik Üniversitesi Endüstri Mühendisliği Bölümü'nde, yüksek lisans eğitimini yine aynı üniversitede ve aynı bölümde tamamladı. Çalışma hayatına 1993 yılında Halk Sigorta'da başlayan Mert, İnter Hayat Sigorta'da Sistem Araştırma ve Geliştirme Müdürü, Güneş Hayat Sigorta'da Teknik ve Reasürans Müdürü, Axa Oyak Hayat Sigorta'da Operasyon ve Müşteri İlişkileri Müdürü, TEB Mali Yatırımlar'da Bireysel Emeklilik Proje Yöneticisi, Doğan Emeklilik'te Genel Müdür Yardımcılığı görevlerini yürüttü. Mayıs 2005'ten bu yana Garanti Emeklilik ve Hayat A.Ş.'de Teknik ve Aktüerya, Bilgi Teknolojileri ve Süreç Ölçümleme, Satış Sonrası Hizmetler ve Çağrı Merkezi ve Operasyon'dan sorumlu Genel Müdür Yardımcısı olarak görev yapmaktadır.

Cemşit Türker (1966)

Genel Müdür Yardımcısı: Yönetim Destek

İstanbul Teknik Üniversitesi Endüstri Mühendisliği Bölümü mezunu. Çalışma yaşamına 1991 yılında Garanti Bankası A.Ş.'de Uzman Yardımcısı olarak başlayan Türker, 1996 yılında Bireysel Bankacılık İş Geliştirme Yönetmeni olarak atandı ve 2004 yılına kadar sırasıyla Şube Yönetmeni, Küçük İşletmeler Yönlendirme ve Takip Yönetmeni, Bireysel Bölge Pazarlama Müdürü, Bireysel Bölge Satış Müdürü görevlerinde bulundu. Mart 2004'te Garanti Emeklilik ve Hayat A.Ş.'ye Kurumsal İş ve Performans Geliştirme Birim Müdürü olarak atandı. Mayıs 2006'da Genel Müdür Yardımcısı olarak göreve başlayan Türker, Müşteri İlişkileri Yönetimi ve Pazarlama ve İnsan Kaynakları'ndan sorumlu Genel Müdür Yardımcısı olarak görevine devam etmektedir.



Denetçiler ve İç Denetim Birimi

Denetçiler, Atama Tarihi (5684 Sayılı Kanun'un 4. Maddesi Hükmü Gereğince)

Osman Bahri Turgut, 12.04.2007

Emre Özbek, 08.04.2009

Osman Bahri Turgut (1969)

Marmara Üniversitesi İktisat Bölümü mezunudur. 1990 yılında Müfettiş Yardımcısı olarak göreve başladığı Garanti Bankası A.Ş.'de sırasıyla, Yetkili Müfettiş Yardımcısı, Müfettiş, çeşitli birimlerde Müdür Yardımcısı ve Birim Müdürü olarak çalıştıktan sonra 2006 yılında Teftiş Kurulu Başkanı olarak atanmıştır.

Emre Özbek (1976)

Ankara Üniversitesi İşletme Bölümü mezunudur. 1999 yılında Garanti Bankası'nda Müfettiş Yardımcısı olarak göreve başlamıştır. 2007-2009 yılları arasında Teftiş Kurulu Başkan Yardımcısı görevini yürüten Emre Özbek, 2009 yılında İç Kontrol Merkezi Birim Müdürü olarak atanmıştır.

Talat Soysal (1973) Teftiş Kurulu Başkanı

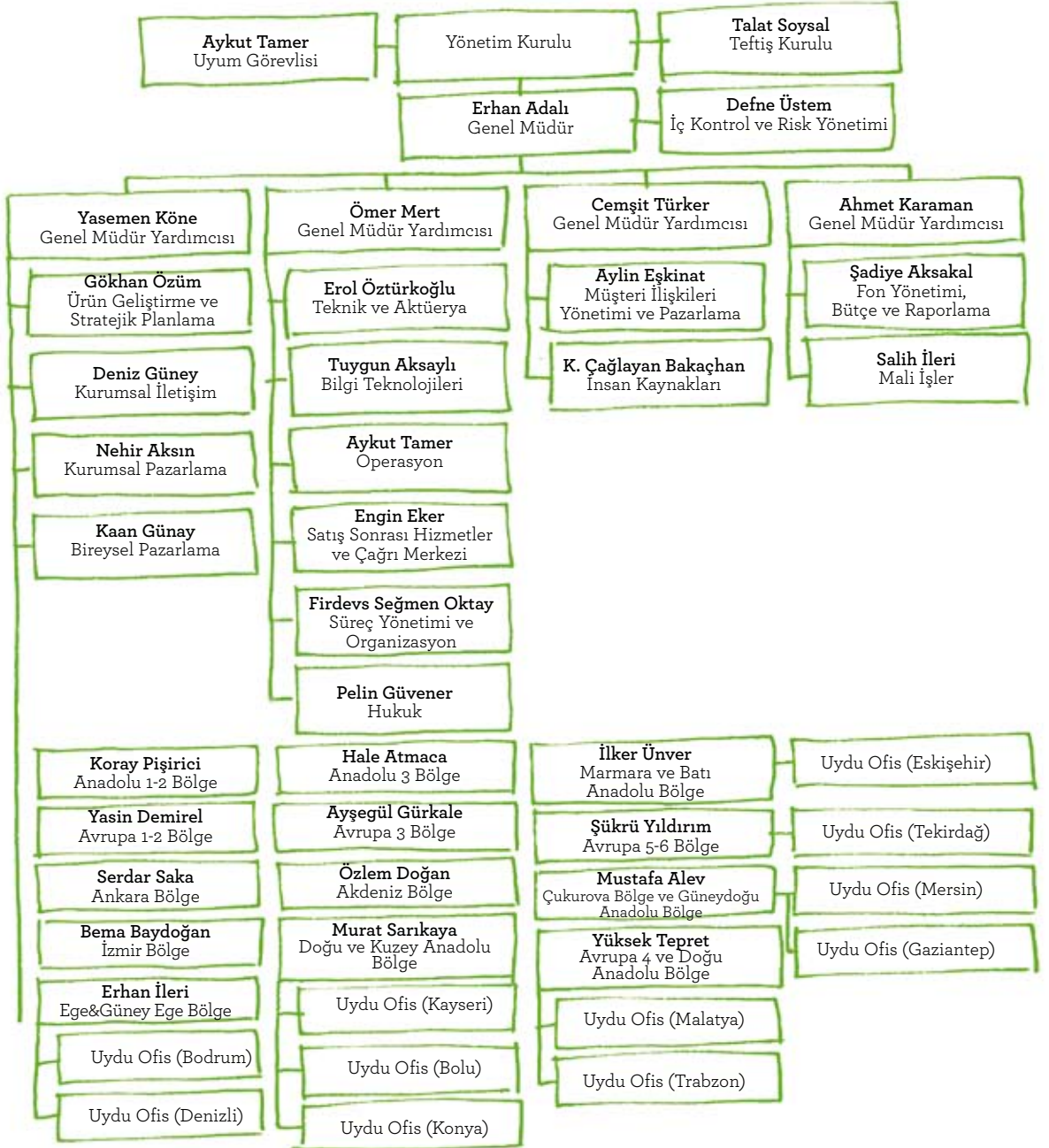
Orta Doğu Teknik Üniversitesi Matematik Bölümü mezunudur. Aynı üniversitede İktisat alanında yüksek lisansını tamamlamıştır. Kariyerine Osmanlı Bankası'nda Müfettiş Yardımcısı olarak başlamıştır. 2002 yılında Müfettiş Yardımcısı olarak Garanti Bankası'nda görev almıştır. 2008 yılında İnceleme Müfettişi görevini üstlendikten sonra Aralık 2009'da Garanti Emeklilik ve Hayat Teftiş Kurulu Başkanı olarak atanmıştır.

Yönetim Kurulu Toplantılarına Katılım

Yönetim Kurulu Toplantı Tarihleri	Toplantı No	Katılım
24.02.2010	248	7
22.03.2010	249	7
25.03.2010	250	7
25.03.2010	251	7
17.05.2010	252	8
17.05.2010	253	8
17.05.2010	254	8
17.05.2010	255	8
17.05.2010	256	8
17.06.2010	257	8
22.06.2010	258	7
17.09.2010	259	6
19.10.2010	260	7
19.10.2010	261	7
14.12.2010	262	8
14.12.2010	263	8
14.12.2010	264	8
14.12.2010	265	8
14.12.2010	266	8
14.12.2010	267	8

2010 yılı içinde Garanti Emeklilik ve Hayat Yönetim Kurulu 20 adet toplantı düzenlemiştir. Bu toplantıların on iki adedi sekiz üyenin, yedi adedi yedi üyenin, bir adedi altı üyenin iştirakiyle gerçekleştirilmiştir.

Organizasyon Şeması



HAZİRAN 2010

İSTEK DIŞI İŞSİZLİKTE FATURA ÖDEMELERİ

GARANTİ EMEKLİLİK GÜVENİGESİ ALTINDA

Garanti Bankası bireysel müşterilerinin fatura ödemelerini istek dışı işsizlik, geçici maluliyet, vefat veya tam ve daimi maluliyet durumunda

güvence altına alan sigorta ürünümüz

"Fatura Ödeme Güvencesi"ni 15 Haziran'dan

itibaren müşterilerimize sunmaya başladık.



2010 SILVER ANVIL AWARDS

HOBİ KULÜPLERİ PROJEMİZ HALKLA İLİŞKİLER OSCAR'INI ALDI.
Garanti Emeklilik, Hobi Kulüpleri projesi ile Public Relations Society of America tarafından 60 yıldır düzenlenen, Amerika'da halkla ilişkiler alanında verilen en prestijli ödül organizasyonu olan ve dünyada halkla ilişkiler sektörünün Oscar'ı olarak kabul edilen "PRSA Silver Anvil Awards" yarışmasında Marketing Consumer Services - Financial Services kategorisinde "Mükemmellik Ödülü"ne layık görüldü.

PRSA Public Relations Society of America



İnsan Kaynakları

Garanti Emeklilik ve Hayat İnsan Kaynağı



Garanti Emeklilik ve Hayat, sektördeki konumuna ve iddiasına paralel olarak genç, dinamik ve uzman bir ekibe sahiptir.

Benimsediği stratejik hedeflere dinamik insan kaynağıyla ulaşmayı amaçlayan Şirket'in bu alandaki öncelikli hedefleri, yeni çalışanların Şirket'in kültürü, tutum, davranış, iş yapış biçimleri ve beklentileriyle ilgili değerlerine ve kurallarına hızla uyum sağlayabilmeleri, çalışanların yenilikçi ve yaratıcı olmalarının teşvik edilmesi ve eğitim programlarıyla çalışanların sürekli gelişimlerine katkıda bulunarak kuruma bağlılıklarının artırılması olarak belirlenmiştir.

Garanti Emeklilik ve Hayat A.Ş. 2010 Çalışan Sayısı

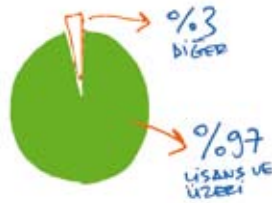
31 Aralık 2010 tarihi itibarıyla personel sayısı	651
Genel Müdürlük	172
Satış Sonrası Hizmetler ve Çağrı Merkezi	102
Satış Ekibi	377

Yaş Ortalaması

Kadın	28
Erkek	30
Şirket	28,67

Garanti Emeklilik ve Hayat A.Ş. Demografik Bilgiler

Öğrenim Durumu



Kadın Erkek Oranı



İşe Alım Uygulamaları

2008 yılında Türkiye'nin önde gelen danışmanlık firmalarıyla yapılan ortak çalışmalar sonucunda başlatılan kuruma özel görev uyum analizi uygulamasına 2010 yılında da devam edilmiştir. 2009 yılında işe yeni başlayan çalışanların gelişimlerini takip edebilmek ve destekleyebilmek amacıyla yöneticilerine yönelik olarak hazırlanmaya başlanan koçluk raporları 2010 yılı içinde de sürdürülmüş; bireysel performans gelişimi için kritik bir gösterge haline gelmiştir.

Eğitim Uygulamaları

Garanti Emeklilik ve Hayat, şirket değerleri içinde yer alan sürekli gelişim prensibini sağlayacak ve destekleyecek eğitim yatırımlarını 2010 yılında da sürdürmüştür.

Çalışanlar için eğitim planı yapılırken, öncelikle çalışanlara kurum kültürünün tanıtılması, ortaklarla ve dağıtım kanallarıyla yürütülen stratejik iş birliğinin anlatılması, şirketin sektördeki hedeflerinin ve organizasyon yapısının aktarılması amaçlanmaktadır.

Oryantasyon programı kapsamında Bireysel Emeklilik Aracıları Lisans Eğitimi, Garanti Emeklilik ve Hayat Ürün Eğitimleri, Satışın Pusulası ve İşbaşı Eğitimleri gerçekleştirilmektedir.

2010 yılında aracılık lisansı alan yeni çalışanların, Garanti Emeklilik ve Hayat saha süreçlerini öğrenmeleri amacıyla gerçekleştirilen satış eğitimlerine katılmaları sağlanmıştır. Bu eğitimler yapılan role-play uygulamaları ve vaka çalışmaları ile desteklenmiştir. Bölge işbaşı eğitim programında ise çalışanların ekran uygulamalarına ve operasyonel iş süreçlerine yönelik bilgiler e-öğrenme yöntemi kullanılarak verilmektedir.

Çalışanların internet ortamını kullanarak kesintisiz bir şekilde eğitim alabilmelerini sağlamak amacıyla 2009 yılında hayata geçirilen eğitim portalı etkin bir şekilde kullanılmaya devam edilmiştir. Garanti Emeklilik ve Hayat çalışanları, bu portal ile şirket ürün bilgilerine, işbaşında kullanılan ekran uygulamalarını anlatan eğitimlere ihtiyaç duydukları her an e-öğrenme yöntemini kullanarak hızlı ve kolayca ulaşabilmektedir.

2010 yılında aracılık lisansı alan yeni çalışanların, Garanti Emeklilik ve Hayat saha süreçlerini öğrenmeleri amacıyla gerçekleştirilen satış eğitimlerine katılmaları sağlanmıştır.

Yönetmen Gelişim Programı

Yetkin insan kaynağının sürekli gelişiminin önemine inanan Garanti Emeklilik ve Hayat, 2010 yılında başlatılan yeni bir program kapsamında iki yıl sürmesi planlanan Yönetmen Gelişim Programı'nı hayata geçirmiştir. Program dahilinde öncelikle gerçekleştirilen ölçme ve değerlendirme çalışmaları sonrası, katılımcıların kişisel gelişim hedefleri belirlenerek, danışmanlardan bire bir geribildirim alma fırsatı tanınmıştır. Proje, Şirket çalışanlarının aldıkları eğitimi iş başında uygulamalarını, sonuçlarını danışmanlarla tartışarak yönetsel ve teknik konularda gelişim sağlamalarını amaçlamaktadır.

Garanti Bankası Çalışanlarına Yönelik Eğitimler

Garanti Emeklilik ve Hayat'ın Garanti Bankası ile birlikte yürüttüğü stratejik iş birliğine bağlı olarak, Garanti Bankası çalışanları için emeklilik ve hayat sigortacılığı konuları ile ilgili yüz yüze eğitimler 2010 yılında da düzenlenmeye devam etmiştir.

Yüz yüze eğitimleri desteklemek amacı ile e-öğrenme eğitimleri için içerik geliştirme çalışmaları tamamlanmıştır. Banka çalışanları için emeklilik ve hayat sigortası ürünlerinin özelliklerine ve satışına yönelik eğitimler tamamlanarak kullanıma açılmıştır.

- ÖLÇME DEĞERLENDİRME →
- KİŞİSEL GELİŞİM HEDİFLERİ →
- GERİ BİLDİRİM →

BAŞARILI
ÇALIŞAN

Genel Kurul'a Sunulan Özet Yönetim Kurulu Raporu

GARANTİ EMEKLİLİK ve HAYAT SİGORTA A.Ş.
2010 YILI FAALİYET RAPORU

Sayın Ortaklarımız,

Garanti Emeklilik ve Hayat Sigorta Anonim Şirketi'nin 19. Çalışma Dönemine ilişkin hesapları ile faaliyet sonuçlarını incelemek ve karara bağlamak üzere toplanan Genel Kurul'umuza teşekkürlerinizden dolayı hepinize teşekkürlerimizi sunarız.

2010 yılında ödenmiş sermayemiz nominal 50.000.000 TL olup, özsermayemiz 329.597.495 TL'ye ulaşmıştır.

Şirketimizin hayat branşında net prim üretimi (yazılan primden reasürör payı düşülmüş olarak) bir önceki yıla göre % 20 oranında artmış ve 140.631.010 TL olarak gerçekleşmiştir.

2009 sonu itibarı ile 1.326.196.491 TL olan BES fon büyüklüğü rakamımız 2010 yılında %38 oranında artarak 1.834.480.332 TL'ye ulaşmıştır.

2010 yılında da birçok başarıya imza atan Şirketimiz kalıcı büyümesini sürdürmüş ve hedeflerine ulaşmıştır.

Sayın Ortaklarımız,

Yukarıda faaliyetlerini özet olarak sunduğumuz Şirketimizin 2010 yılı bilanço kârı brüt 125.765.682 TL olup, ayrılan Kurumlar Vergisi karşılığında sonra bu tutar net 100.040.679 TL olarak finansal tablolarımıza yansımıştır.

Genel Kurul Toplantısı'na gösterdiğiniz ilgiye teşekkür eder, içinde bulunduğumuz 2011 yılının, ülkemize ve Şirketimize hayırlı olmasını dileriz.

Saygılarımızla,

Erhan Adalı
Yönetim Kurulu Üyesi ve Genel Müdür

Denetçiler Raporu

Garanti Emeklilik ve Hayat A.Ş. Genel Kurul Başkanlığı'na,

Şirketin 2010 yılı hesap dönemiyle ilgili murakabe çalışmalarımızın sonuçları aşağıda yüksek görüşlerinize sunulmuştur.

1. İşletmenin mahiyet ve önemine göre tutulması zorunlu olan defter ve dosyaların tutulduğu, defterlerin tutulmasında ortaklığın hesap tarz ve usullerine, ana sözleşme ve Türk Ticaret Kanunu hükümlerine uyulduğu görülmüştür. Envanter, bilanço, kâr ve zarar cetvellerinde gösterilen değerler defter kayıtlarına uygun olup, bunların düzenlenmesinde ana sözleşme ve Türk Ticaret Kanunu hükümlerine göre hareket edilmiştir. İdare Meclis'ince Umumi Heyet'inize sunulan şirket bilançosu ve kâr - zarar hesabının Türk Ticaret Kanunu'nun 75. maddesinde sözü edilen açıklık ve doğruluk ilkeleri uyarınca düzenlendiği ve resmi defter kayıtlarındaki bilançonun aynısı olduğu görülmüştür.

2. Şirket yönetimi ile ilgili kararlarını usulüne uygun şekilde tutulan karar defterine geçirildiği görülmüştür.

Netice olarak, Yönetim Kurulu tarafından hazırlanmış bulunan raporda özetlenen Şirket çalışmalarının ve buna bağlı olarak sunulan bilanço ve kâr - zarar cetvellerinin tasvibini Genel Kurul'un yüksek görüşlerine sunarız.

Emre Özbek
Denetçi

Osman Bahri Turgut
Denetçi

Yıllık Faaliyet Raporu Uygunluk Görüşü



DRT Bağımsız Denetim ve
Serbest Muhasebeci
Mali Müşavirlik A.Ş.
Sun Plaza
Bilim Sok. No:5
Maslak, Şişli 34398
İstanbul, Türkiye

Tel : +90 (212) 366 6000
Fax : +90 (212) 366 6010
www.deloitte.com.tr

Garanti Emeklilik ve Hayat Anonim Şirketi Genel Kurulu'na;

Garanti Emeklilik ve Hayat Anonim Şirketi'nin ("Şirket") 31 Aralık 2010 tarihi itibarıyla hazırlanan yıllık faaliyet raporunda yer alan finansal bilgilerin ilgili hesap dönemi sonu itibarıyla düzenlenen bağımsız denetim raporu ile uyumluluğunu ve doğruluğunu denetlemiş bulunuyoruz. Rapor konusu yıllık faaliyet raporu Şirket yönetiminin sorumluluğundadır. Bağımsız denetimi yapan kuruluş olarak üzerimize düşen sorumluluk, yıllık faaliyet raporunda yer alan finansal bilgilerin bağımsız denetimden geçmiş finansal tablolar ve açıklayıcı notlar ile uyumuna ilişkin olarak denetlenen yıllık faaliyet raporu üzerinde görüş bildirmektir.

Denetim, 5684 sayılı Sigortacılık Kanunu uyarınca yürürlüğe konulan yıllık faaliyet raporu hazırlanmasına ve yayımlanmasına ilişkin usul ve esaslar ile bağımsız denetim ilkelerine ilişkin düzenlemelere uygun olarak gerçekleştirilmiştir. Bu düzenlemeler, yıllık faaliyet raporunda önemli bir hatanın olup olmadığı konusunda makul güvence sağlamak üzere planlanmasını ve yürütülmesini gerektirmektedir. Gerçekleştirilen denetimin, görüşümüzün oluşturulmasına makul ve yeterli bir dayanak oluşturduğuna inanıyoruz.

Görüşümüze göre, ilişikteki yıllık faaliyet raporunda yer alan finansal bilgiler, bütün önemli taraflarıyla, Garanti Emeklilik ve Hayat Anonim Şirketi'nin 31 Aralık 2010 tarihi itibarıyla 5684 sayılı Sigortacılık Kanunu gereğince yürürlükte bulunan düzenlemelerde belirlenen usul ve esaslara uygun olarak şirketin finansal durumuna ilişkin bilgileri doğru bir biçimde yansıtmakta ve özet yönetim kurulu raporu ile tarafımızca verilen bağımsız denetçi görüşünü içermekte olup, bağımsız denetimden geçmiş finansal tablolar ve açıklayıcı notlarda verilen bilgiler ile uyumludur.

DRT BAĞIMSIZ DENETİM VE SERBEST MUHASEBECİ MALİ MÜŞAVİRLİK A.Ş.
Member of DELOITTE TOUCHE TOHMATSU LIMITED

Sibel Türker
Sorumlu Ortak Başdenetçi, SMMM
İstanbul, 1 Nisan 2011

Member of Deloitte Touche Tohmatsu Limited

İç Denetim Faaliyetleri

İç denetim çalışmaları, Şirket faaliyetlerinin ilgili kanun ve mevzuat ile şirket içi strateji, politika, ilke ve hedefler doğrultusunda yürütüldüğü, ayrıca iç kontrol ve risk yönetimi sistemlerinin etkinliği ve yeterliliği hususlarında Yönetim Kurulu'na güvence sağlamak amacıyla Teftiş Kurulu tarafından yerine getirilmektedir. Şirket organizasyonu içinde doğrudan Yönetim Kurulu'na bağlı olarak yapılandırılmış olan Kurulun temel çalışma prensipleri bağımsızlık, tarafsızlık ve risk odaklılıktır. Kurul üyelerinin yeterlilikleri için aranan nitelikler, çalışma esasları, yetki ve yükümlülükleri, Şirket Yönetim Kurulu tarafından onaylanan Teftiş Kurulu Yönetmeliği'nde düzenlenmiştir.

İç denetim faaliyetleri, risk değerlendirmelerine dayalı hazırlanan ve Şirket Yönetim Kurulu tarafından onaylanan İç Denetim Planı'na uygun olarak gerçekleştirilmekte ve iç denetim çalışmalarının sonuçları Risk ve Denetim Komitesi aracılığıyla Yönetim Kurulu ile paylaşılmaktadır. Yönetim Kurulu'nun denetim ve gözetim faaliyetlerinin yerine getirilmesine yardımcı olmak üzere kurulan Risk ve Denetim Komitesi, icrai görevi bulunmayan iki Yönetim Kurulu üyesinden oluşmaktadır.

Şirket'in tüm Genel Müdürlük birimleri, bölge müdürlükleri ve acenteleri nezdinde yapılan dönemsel ve riske dayalı denetimlerde;

- İşlemlerin, kanunlara ve ilgili diğer mevzuata, şirket içi strateji, politika ve uygulama usulleriyle diğer iç düzenlemelere uygunluğu,
- İç kontrol ve risk yönetimi uygulamalarının yeterlilik ve etkinlikleri,
- Muhasebe kayıtlarıyla finansal raporların doğruluğu ve güvenilirliği,
- Operasyonel faaliyetlerin, belirlenmiş olan usullere uygunluğu ve bunlara ilişkin iç kontrol uygulamalarının işleyişi,
- Elektronik bilgi sisteminin güvenilirliği,
- Şirket içi düzenlemeler çerçevesinde Yönetim Kurulu'na ve kamuya yapılan raporlamaların doğruluğu ve güvenilirliği

incelenir ve değerlendirilir.

* ETKİN ve VERİMLİ
KAYNAK KULLANIMI

* DÜZENLİ RİSK
İZLEME ve
DEĞERLENDİRME

Kurul tarafından ayrıca, eksiklik, hata ve suistimallerin tespit edilerek bunların yeniden meydana gelmesini önleyecek ve Şirket kaynaklarının etkin ve verimli olarak kullanılmasını sağlamaya yönelik görüş ve öneriler sunulması da amaçlanmaktadır. Teftiş Kurulu, olağan denetim çalışmalarının yanı sıra ihtiyaç halinde, inceleme ve soruşturma çalışmaları da yürütmektedir.

Uyum Görevlisi

Uyum Görevlisi, Garanti Emeklilik ve Hayat çalışanlarının ve Şirket'in, yasal hükümlere aykırı işlemler yapılmasından doğabilecek cezai yaptırımlardan korunmasını sağlamaktan sorumludur. Uyum Görevlisi Garanti Emeklilik ve Hayat organizasyon yapısı içinde suç gelirlerinin aklanmasının önlenmesine dair gerekli kültürü oluşturmaya ilişkin aksiyonlar alınmasını sağlamaktadır.

Uyum Görevlisi'nin görev ve sorumlulukları, 5549 Sayılı Suç Gelirlerinin Aklanmasının ve Terörün Finansmanının Önlenmesine İlişkin Yükümlülüklerle Uyum Programı Hakkında Yönetmelik'te de öngörüldüğü haliyle aşağıdaki şekilde özetlenmektedir:

- Şirket'in, "11.10.2006 tarihli ve 5549 sayılı Suç Gelirlerinin Aklanmasının Önlenmesi Hakkında Kanun" ve Kanun uyarınca çıkarılan düzenlemelere uyumunu sağlamak amacıyla gerekli çalışmaları yapmak ve Mali Suçları Araştırma Kurulu Başkanlığı (MASAK) ile gerekli iletişim ve koordinasyonu sağlamak,
- Kurum politikası ve prosedürlerini oluşturmak ve kurum politikalarını Yönetim Kurulu'nun onayına sunmak,
- Risk yönetimi politikasını oluşturmak, risk yönetimi faaliyetlerinin sonucunu değerlendirmek, yürütmek,
- İzleme ve kontrol politikalarını oluşturmak ve buna ilişkin faaliyetleri yürütmek,
- Suç gelirlerinin aklanmasının ve terörün finansmanının önlenmesine yönelik eğitim programına ilişkin çalışmaları Yönetim Kurulu'nun onayına sunmak ve onaylanan eğitim programının etkin bir şekilde uygulanmasını sağlamak,
- Risk izleme ve değerlendirme sonuçlarını düzenli aralıklarla Yönetim Kurulu'na raporlamak,
- Suç gelirlerinin aklanmasının ve terörün finansmanının önlenmesine yönelik mevzuat kapsamında gerçekleştirilen iç denetim faaliyetlerinin sonuçlarını takip etmek,
- Suç gelirlerinin aklanması ve terörün finansmanının önlenmesi konusundaki ulusal ve uluslararası mevzuatı takip etmek.

Temmuz 2010



Katılım bankacılığı müşterileri
için "Organik BES'lenme" temalı
ürünlerimizin satışına başladık.



Katılım bankacılığı müşterileri için

tasarladığımız emeklilik planlarımızı "Organik BES'lenme" temasıyla

Temmuz ayından itibaren

Türkiye Finans'ın
182 şubesindeki
yaklaşık 1,5 milyon
müşterisine

sunmaya başladık.



Mali Bünyeye İlişkin Bilgiler

Garanti Emeklilik ve Hayat A.Ş., 2010 yılında önceki yıllarda olduğu gibi hem aktiflerde hem de kârlılıkta hızlı büyümesini sürdürmüştür.

Vergi öncesi kâr, 2010 yılında bir önceki yıla göre %33,9 artarak 125.765.682 TL'ye ulaşmıştır. 2010 yılında 25.725.003 TL vergi ödemesi yapılmış ve böylelikle vergi sonrası net kâr, 100.040.679 TL olarak gerçekleşmiştir.

Aynı dönemde hayat ve emeklilik faaliyetlerinden elde edilen teknik kâr 109.121.661 TL'ye ulaşmıştır. 2010 yılında özsermaye %43,5 artarak 329.597.495 TL'ye ulaşmıştır. Şirket'in toplam aktifleri 31 Aralık 2010 tarihi itibarıyla bir önceki yıla göre %36,4 artarak 2.375.642.766 TL'ye yükselmiştir.

Aktiflerdeki artış, büyük ölçüde bireysel emeklilik faaliyetlerinden kaynaklanmaktadır. Şirket, katılımcıların toplam fon tutarları bazında ise 31 Aralık 2010 tarihi itibarıyla bir önceki yıla kıyasla %48 oranında büyüme göstermiştir. Toplam emeklilik fon büyüklüğü 1.834.480.332 TL'ye ulaşmıştır.

31 Aralık 2010 tarihi itibarıyla toplam aktifler içindeki nakit değerlerin payı %14,9 olarak gerçekleşmiştir. Finansal varlıkların payı ise %3,4 seviyesindedir. 31 Aralık 2010 tarihi itibarıyla Bireysel Emeklilik Sistemi alacaklarının toplam aktifler içindeki payı %77,5'e yükselmiştir.

Şirket'in 31 Aralık 2010 tarihi itibarıyla sigortacılık teknik karşılıklarının toplam pasifler içindeki payı %5,9'dur. Şirket'in prim kaynağı hayat branşıdır ve 31 Aralık 2010 tarihinde sona eren hesap dönemi itibarıyla bu branşta toplam kazanılmış primler 140.631.010 TL olarak gerçekleşmiştir. Bu rakam, 31 Aralık 2009 itibarıyla 116.682.226 TL olup 31 Aralık 2010 tarihinde sona eren yılda, bir önceki yıla oranla %20,5'lik bir artış kaydedilmiştir.

%43,5
ÖZSERMAYE
ARTIŞI ↗

%36,4
TOPLAM
AKTİF
ARTIŞI ↗

Mali Durum, Kârlılık ve Tazminat Ödeme Gücüne İlişkin Değerlendirme

2010 yılında, bir önceki yıla göre %6'lık bir azalışla gerçekleşen hayat tazminatları tutarı 24.918.766 TL olmuştur. Hayat branşındaki teknik kârlılık oranı son yıllardaki yükseliş trendini 2010'da da sürdürmüştür. Teknik kâr %47,3 artışla 109.121.661 TL'ye ulaşmıştır.

Şirket'in teknik karşılıklarını, kazanılmamış primler karşılığı, muallak tazminatlar karşılığı, hayat matematik karşılığı, hayat kâr payı karşılığı, dengeleme karşılığı ile ikramiye ve indirimler karşılığı oluşturmaktadır.

Finansal tablolarda kazanılmamış primler karşılığı, yürürlükte bulunan sigorta sözleşmeleri için tahakkuk etmiş primlerden üretime ilişkin komisyonlarla hayat sigortalarında gider payları ve varsa birikime kalan kısım da düşüldükten sonra kalan tutarın gün esasına göre ertesi hesap dönemi veya hesap dönemlerine sarkan kısmından oluşur.

Dönem ve yıl sonu itibarıyla, Şirket'e bildirim yapılmış ve inceleme aşamasında olan bedeli ödenmemiş hasar dosyalarıyla ilgili tüm yükümlülükler için muallak tazminat karşılığı ayrılmaktadır. Muallak tazminat karşılığı, uzman raporlarına veya sigortalı ve uzmanın değerlendirmelerine uygun olarak belirlenmektedir. Bu çerçevede, 31 Aralık 2010 tarihi itibarıyla, muallak tazminat karşılıklarındaki değişim rakamı 2.043.868 TL'dir.

Hayat matematik karşılığı, aktüeryal matematik karşılıkları ve kâr payı karşılıklarından oluşmaktadır ve Şirket'in hayat sigortası branşında sigortalılara yükümlülüklerini göstermektedir. Birikimli hayat sigortaları için tahsilat esasına göre yazılan primlerin yatırımlara dönüşmesi sonucu elde edilen gelirler için kâr payı karşılığı ayrılmaktadır.

Risk Yönetimi Politikaları



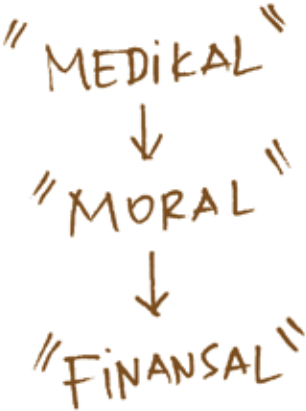
Sigorta Riskinin Yönetimi

Fiyatlandırma Politikaları

Garanti Emeklilik ve Hayat'ın fiyatlandırma ilke ve politikaları aşağıdaki gibidir:

- Risk primleri belirlenirken, beklenen tazminat miktarı göz önüne alınmakta ve bu seviyeye göre prim limitleri belirlenmektedir.
- Sürekli olarak müşteri ihtiyaçları ve rekabet koşulları göz önünde bulundurulmak suretiyle ürün geliştirme sürecinin bir parçası olan fiyatlandırma çalışmalarında Şirket'in ilgili birimlerinin koordinasyon içinde çalışması sağlanmaktadır.
- Ürün kârlılığının ve devamlılığının sağlanması hedeflenmektedir.
- Yapılan fiyatlandırmalar gerek rakip gerekse yurt dışı örnekleriyle karşılaştırılmaktadır.

Şirket'in prim üretimindeki ürün dağılımı incelendiğinde son bir yıl içinde birikimli ve uzun süreli hayat sigortalarının prim üretimindeki ağırlığının azaldığı, buna karşılık yıllık risk unsurlu hayat sigortalarının payının ise arttığı görülmektedir. Şirket yönetimi, bu durumun kârlılık oranlarına pozitif yönde etki yaptığını düşünmektedir. Ürün fiyatlandırılmasında göz önünde bulundurulmuş yüksek kârlılık, Şirket'in geleceği açısından koruyucu bir etki yaratmaktadır.



Risk Değerlendirme Politikaları

Risk değerlendirme sürecinde lider reasürör şirketin kullanmış olduğu risk değerlendirme aracı kullanılmaktadır. Bu kapsamda Şirket, her yıl trete reasürörlerinin risk değerlendirme kapsamı konusunda yeni kazanımlar elde etmektedir. Bu kazanımlar gerek operasyonel işlem kolaylıkları gerekse maliyet açısından Şirket'e olumlu katkı yapmaktadır. Her yıl check-up limitleri yeniden gözden geçirilmekte ve geçmiş istatistiklere göre revize edilmektedir. Bu değerlendirmenin yanı sıra Şirket doktoru tarafından "Medikal", risk değerlendirme kadrosu ve satış ekipleri aracılığıyla "Moral" ve gerek banka kredilerine yönelik olarak yapılan kredi hayat sigortaları gerekse az sayıda da olsa gelen bireysel başvurularda "Finansal" risk değerlendirmesi yapılmaktadır.

Medikal Risk Değerlendirmesi

Risk değerlendirmesinin ilk adımını oluşturan medikal risk değerlendirmesi çerçevesinde, hayat sigortası teminat tutarlarına göre belirlenmiş olan koşullarda müşterilerin check-up yaptırılmaları talep edilmekte ve bu yolla müşterilerin sağlık durumları hakkında bilgi edinilmektedir. Bu kapsamda ilk değerlendirme Şirket doktoru tarafından ve tıbbi değerlendirme yoluyla yapılmaktadır. Reasürörlerle mutabık kalınan sonuçlara göre işlem yapılmaktadır ve tıbbi anlamda risk içeren başvurular reddedilmektedir.

Moral Risk Değerlendirmesi

İkinci adımda, müşterilerden cinsiyet, yaşam koşulları, yaşam yeri ve mesleği gibi bilgiler elde edilmektedir. Bu süreç içinde satış ekiplerinden şüpheli görülen hususlarda destek istenilmekte ve şüpheli durumların yeniden gözlemlenmesi talep edilmektedir.

Finansal Risk Değerlendirmesi

Üçüncü adımda, müşterilerin talep etmiş olduğu hayat sigortası teminat tutarıyla yıllık geliri ve/veya kredi tutarının birbirine uyumlu olma gerekliliği üzerine araştırma yapılmaktadır. Şirket portföyünün %90'ının banka ürünlerinden kaynaklanan risklerden oluşması nedeniyle verilen teminat tutarlarının banka riskleriyle örtüşmesi yapılmaktadır. Kredi sigortalarında ilk finansal analizin banka tarafından yapılıyor olması ve kredinin verilebiliyor olması, Şirket açısından önemli bir analizin tamamlanmasını sağlamaktadır.

Operasyonel
Risk
Yönetimi

Şirket'in ana dağıtım kanalı olan Garanti Bankası ile bilgi sistem ilişkisi sağlanmıştır ve tüm başvuru ve poliçeleşme işlemleri bu bilgi sistemi üzerinden yürütülmektedir. Tazminat ödeme süreci içinde de 2010 yılında elektronik arşivleme sistemiyle takip edilen tüm belgelerin orijinaleri korunmaktadır ve sonrasındaki takipler bilgi sistemleri üzerinden yapılmaktadır.

Reasürans Politikası

Garanti Emeklilik ve Hayat'ın hayat sigortalarında sadece risk teminatları (vefat ve ek teminatlar) üzerinden reasürans çalışması yapılmaktadır. Risk unsurlu hayat sigortası tarifelerinin teknik kârlılık oranının yüksek olması nedeniyle, her yıl aktüeryal hesaplamalar sonucu belirlenen azami konservasyon tutarı kadar bir miktar, Şirket üzerinde tutulmakta ve bunun üzerindeki miktar eksedan reasürans treteleriyle devredilmektedir. Bununla birlikte, Şirket açısından daha belirsiz risk teminatları (örneğin tehlikeli hastalıklar teminatı vb) üzerinden daha sınırlı oran ve tutarlarda konservasyon tutulmaya dikkat edilmektedir. Tehlikeli hastalıklar ve işsizlik teminatları için kotpar reasürans treteleriyle çalışılmaktadır. Ayrıca her yıl deprem, sel gibi büyük doğal afetler, toplu taşıma araçlarındaki trafik kazaları ya da terörist saldırıları gibi olaylar sonucunda konservasyonu korumak üzere, portföy yapısına en uygun biçimde katastrofik hasar fazlası teminatları sağlayan reasürans anlaşmaları yapılmaktadır.

Güçlü REASÜRANS
POLİTİKASI.

REKABETÇİ
PRİM
FİYATLARI

Reasürans Şirketleri

Şirket'in tedarik zincirinde en önemli hizmet sunucuları, hayat sigortaları ve ek teminatlarında Şirket için reasürans güvencesi sağlayan reasürans şirketleridir. Reasürörlerle olan iş ilişkilerinde aşağıdaki kriterler belirleyici olmaktadır:

- Finansal güç
- Uzun vadeli yaklaşım
- Rekabetçi prim fiyatları
- İhtiyari işlerde ve bölüşmesiz (katastrofik) reasürans anlaşmalarında sağlanan kapasite olanağı
- Risk değerlendirme, sektördeki yeni gelişmeler hakkında bilgilendirme, ürün geliştirme, eğitim gibi konularda Şirket'e sağlanan olanaklar.

Satın alınan hizmetle ilgili performans, trete anlaşmaları için her yıl olmak üzere, sigorta tazminatında reasürör hissesinin ve reasürans işlemlerinden kaynaklanan Şirket lehine olan bakiyelerin zamanında ve tam olarak ödenip ödenemediği, ihtiyari işlerde Şirket'e sağlanan kapasite, operasyonel reasürans işlemlerindeki hız ve Şirket'e aktarılan teknik bilgi ve piyasa bilgileri kriterleri çerçevesinde değerlendirilmektedir. Performansın yetersiz olması durumunda alternatif reasürans firmalarından hizmet satın alınması kararı verilmektedir.

Uygulanan istikrarlı ve tutarlı fiyatlandırma ve risk kabul politikalarının bir sonucu olarak, trete reasürörlerle mutabık kalınan risk değerlendirme şartları ve prosedürleri, piyasa ortalamalarının oldukça üzerindeki yüksek meblağlı sigorta teminatlarının otomatik olarak sigortalanmasına olanak sağlamaktadır.

Reasürans sözleşmelerinde lider reasürör, merkezi Münih'te bulunan Münchener Rückversicherungs AG (Münih RE) şirkettir. Reasürans sözleşmelerindeki pay büyüklüğüne göre ikinci sıradaki reasürör firma, Milli Reasürans T.A.Ş.'dir (Milli Re). Üçüncü büyük firma, merkezi Madrid'de bulunan Mapfre RE, dördüncü, Fransız reasürans şirketi olan Scor Global Life'tır. İşsizlik teminatının yer aldığı hayat sigortaları ürünlerinde merkezi İstanbul'da bulunan, bir BNP Paribas kuruluşu olan Cardif Hayat Sigorta A.Ş. ile ve merkezi Cebelitarık'ta olan Lighthouse Insurance Company ile çalışılmaktadır.

İSTİKRARLI VE
TUTARLI
FİYATLANDIRMA

Finansal Riskin Yönetimi

Şirket, finansal araçların kullanımından kaynaklanan aşağıdaki risklere maruz kalmaktadır:

- Kredi riski
- Likidite riski
- Piyasa riski

Risk yönetim yapısının tesis edilmesi ve gözetimindeki tüm sorumluluk Yönetim Kurulu'ndadır. Yönetim Kurulu, risk yönetim sisteminin etkinliğini Şirket'in iç denetim departmanı aracılığıyla yürütmektedir.

Şirket'in risk yönetim politikaları, Şirket'in karşılaştığı riskleri tanımlamak ve analiz etmek, risk limitlerini ve kontrolleri belirlemek, riskleri ve belirlenen limitlere uyumu izlemek için tesis edilmiştir. Risk yönetim politikaları ve sistemleri, piyasa koşullarındaki ve sunulan ürün ve hizmetlerdeki değişiklikleri yansıtacak biçimde düzenli olarak gözden geçirilir. Şirket, eğitim ve yönetim standartları ve prosedürleriyle bütün çalışanlarının kendi görev ve sorumluluklarını anladığı, disipline edilmiş ve yapıcı bir kontrol çerçevesi geliştirmeyi amaçlamaktadır.

Kredi Riski

Kredi riski en basit biçimiyle, karşı tarafın üzerinde mutabık kalınan sözleşme şartlarına uygun olarak yükümlülüklerini yerine getirememesi olasılığı olarak tanımlanır. Şirket'in kredi riskine maruz kaldığı başlıca bilanço kalemleri aşağıdaki gibidir:

- Bankalar
- Diğer nakit ve nakit benzeri varlıklar (kasa hariç)
- Alım-satım amaçlı finansal varlıklar
- Riskli hayat poliçesi sahiplerine ait finansal yatırımlar
- Sigortalılardan prim alacakları
- Acentelerden alacaklar
- Bireysel emeklilik faaliyetiyle ilgili emeklilik yatırım fonları ve katılımcılardan alacaklar
- Reasürörlerden komisyon ve ödenen hasarlarla ilgili alacaklar
- Sigorta yükümlülüklerinden kaynaklanan reasürans payları
- İlişkili taraflardan alacaklar
- Diğer alacaklar
- Peşin ödenen vergiler ve fonlar

Sigorta riski yönetiminde en yaygın yöntem reasürans sözleşmesi yapmaktır. Fakat reasürans sözleşmesi yoluyla sigorta riskinin devredilmesi, ilk sigorta yapan olarak şirketin yükümlülüğünü ortadan kaldırmamaktadır. Eğer reasürans şirketi hasarı ödemezse, şirketin poliçe sahibine karşı olan sorumluluğu devam eder. Şirket, reasürans şirketinin güvenilirliğini, yıllık yapılan sözleşme öncesi söz konusu şirketin finansal durumunu inceleyerek değerlendirir.



LİKİDİTE
 PİYASA VE KUR
 RİSKLERİNE
 KARŞI
 AKILCI
 TEDBİR /
 PROFESYONEL
 UYGULAMA

Şirket vadesi geçen ve belli bir süre tahsil edilemeyen sigorta primlerini iptal etmekte, yazılan primlerden ve prim alacaklarından düşmektedir.

Likidite Riski

Likidite riski, Şirket'in parasal yükümlülüklerinden kaynaklanan yükümlülüklerini yerine getirmekte güçlük yaşaması riskidir.

Likidite riskinden korunmak amacıyla varlık ve yükümlülükler arasında vade uyumunun sağlanması gözetilmekte; ortaya çıkabilecek likidite ihtiyacının eksiksiz olarak sağlanabilmesi amacıyla likit değerler muhafaza edilmektedir.

Piyasa Riski

Piyasa riski, faiz oranı ve döviz kurları gibi piyasa fiyatlarında meydana gelebilecek değişikliklerin, Şirket'in gelirini veya elinde bulundurduğu finansal araçların değerini etkileme riskidir. Piyasa riski yönetiminin amacı, risk kârlılığını optimize ederek, piyasa riski tutarını kabul edilebilir parametrelerde kontrol edebilmektir.

Kur Riski

Şirket, dövizde dayalı gerçekleştirilen sigortacılık faaliyetleri sebebiyle kur riskine maruz kalmaktadır.

Yabancı para işlemlerinden doğan kur farkı gelirleri ve giderleri işlemin yapıldığı dönemde kayıtlara intikal ettirilmiştir. Dönem sonlarında, yabancı para aktif ve pasif hesaplarının bakiyeleri, dönem sonu kurlardan değerlendirmeye tabi tutularak TL'ye çevrilmiş ve oluşan kur farkları kambiyo işlemleri kârı veya zararı olarak kayıtlara yansıtılmıştır.

Dövizde dayalı işlemler, işlem tarihindeki geçerli kurlar esas alınarak muhasebeleştirilmiş ve bilanço tarihi itibarıyla yabancı para cinsinden aktif ve pasif kalemler 31 Aralık 2010 tarihli T.C. Merkez Bankası (TCMB) alış kurlarıyla değerlendirilmiştir. Yalnızca hayat matematik karşılıkları ve ikrazlar poliçeler üzerinde belirtildiği üzere TCMB efektif satış kurlarıyla değerlendirilmiştir.

Maruz Kalınan Faiz Oranı Riski

Alım-satım amaçlı menkul kıymet portföyünün maruz kaldığı risk, faiz oranlarındaki değişim sonucu ilgili menkul kıymetlerin piyasa fiyatlarındaki dalgalanmadır. Alım-satım amaçlı olmayan portföylerin maruz kaldığı temel risk, piyasa faiz oranlarındaki değişim sonucu, gelecek nakit akımlarında oluşacak dalgalanma ve finansal varlıkların rayiç değerlerindeki azalma sonucu meydana gelecek zarardır. Faiz oranı riskinin yönetimi, faiz oranı araştırmasının izlenmesi ve yeniden fiyatlandırma bantları için önceden onaylanmış limitlerin belirlenmesiyle yapılmaktadır.

Güçlü ve
Güvenilir
FINANSAL
VARLIK
YÖNETİMİ

Finansal Enstrümanların Faize Duyarlılığı

Gelir tablosunun faize duyarlılığı, aşağıda varsayılan ölçütlerde faiz oranlarındaki değişimin, 31 Aralık 2010 tarihi itibarıyla gerçeğe uygun değer farkı kâr veya zarara yansıtılan finansal varlıkların rayiç değerlerine ve değişken faizli alım-satım amaçlı olmayan finansal varlık ve yükümlülüklerin net faiz gelirine olan etkisidir. Özkaynakların faize duyarlılığı, faiz oranlarında varsayılan değişim sonucu 31 Aralık 2010 itibarıyla portföyde bulunan satılmaya hazır finansal varlıkların rayiç değerlerindeki değişim dikkate alınarak hesaplanmaktadır. Bu analiz sırasında, diğer değişkenlerin, özellikle döviz kurlarının sabit olduğu varsayılmaktadır.

Rayiç Değer Gösterimi

Finansal araçların tahmini piyasa değerleri, elde bulunan piyasa verileri kullanılarak ve eğer mümkünse uygun değerlendirme yöntemleri aracılığıyla belirlenmektedir. Şirket, elinde bulundurduğu menkul kıymetlerini alım-satım amaçlı veya satılmaya hazır finansal varlıklar olarak sınıflandırmış ve ilgili finansal varlıkları dönem sonu itibarıyla borsa rayiç değerleriyle göstermiştir.

Şirket yönetimi, diğer finansal varlık ve yükümlülüklerin makul değerlerinin kayıtlı değerlerinden önemli ölçüde farklı olmadığını tahmin etmektedir.

Sermaye
Yönetimi

Şirket'in başlıca sermaye yönetim politikaları aşağıda belirtilmiştir:

- Hazine Müsteşarlığı tarafından belirlenen sermaye yeterliliği şartlarına uymak,
- Şirket'in sürekliliğini sağlayarak hissedarlara ve paydaşlara devamlı getiri sağlamak,
- Sigorta poliçelerinin fiyatlamasını, alınan sigorta risk düzeyiyle orantılı belirleyerek, hissedarlara yeterli getiriyi sağlamak.

HİSSEDAR VE PAYDAŞLARA
SÜREKLİ GETİRİ

AĞUSTOS 2010

"MUTLULUK BİR TERCİHTİR"

SLOGANIYLA YENİ BİR İMAJ
ÇALIŞMASINA BAŞLADIK.

İLETİŞİM FAALİYETLERİMİZİN DAYANDIĞI
"MUTLULUK" KONSEPTİ KAPSAMINDA,
MUTLULUĞA ULAŞMAK İÇİN DOĞRU
TERCİHLER YAPMAK GEREKTİĞİNİ
ŞİRKETİMİZİ TERCİH EDENLERİN ASLINDA
MUTLULUĞU SEĞMİŞ OLDUKLARINI
VURGULAYAN "MUTLULUK BİR TERCİHTİR"
SLOGANI İLE YENİ BİR GENEL İMAJ
ÇALIŞMASINI HAYATA GEÇİRDİK.

GARANTİ EMEKLİLİK VE HAYAT ANONİM ŞİRKETİ
31 ARALIK 2010 TARİHİ İTİBARIYLA
FİNANSAL TABLOLAR

GARANTİ EMEKLİLİK VE HAYAT ANONİM ŞİRKETİ

BAĞIMSIZ DENETİM RAPORU

Garanti Emeklilik ve Hayat Anonim Şirketi Yönetim Kurulu'na

1. Garanti Emeklilik ve Hayat Anonim Şirketi'nin (Şirket) 31 Aralık 2010 tarihi itibarıyla hazırlanan ve ekte yer alan bilançosunu, aynı tarihte sona eren yıla ait gelir tablosunu, özsermaye değişim tablosunu ve nakit akış tablosunu, önemli muhasebe politikalarının özetini ve dipnotları denetlemiş bulunuyoruz.

Finansal Tablolara İlgili Olarak Şirket Yönetimi'nin Sorumluluğu:

2. Şirket yönetimi finansal tabloların sigortacılık mevzuatı gereği yürürlükte bulunan muhasebe ilke ve standartlarına göre hazırlanması ve dürüst bir şekilde sunumundan sorumludur. Bu sorumluluk, finansal tabloların hata ve/veya hile ve usulsüzlükten kaynaklanan önemli yanlışlıklar içermeyecek biçimde hazırlanarak, gerçeği dürüst bir şekilde yansıtmasını sağlamak amacıyla gerekli iç sistemlerin tasarlanmasını, uygulanmasını ve devam ettirilmesini, koşulların gerektirdiği muhasebe tahminlerinin yapılmasını ve uygun muhasebe politikalarının seçilmesini ve uygulanmasını içermektedir.

Bağımsız Denetim Kuruluşu'nun Sorumluluğu:

3. Sorumluluğumuz, yaptığımız bağımsız denetime dayanarak bu finansal tablolar hakkında görüş bildirmektir. Bağımsız denetimimiz, sigortacılık mevzuatı gereği yürürlükte bulunan bağımsız denetim ilkelerine ilişkin düzenlemelere uygun olarak gerçekleştirilmiştir. Bu düzenlemeler, etik ilkelere uyulmasını ve bağımsız denetimin, finansal tabloların gerçeği doğru ve dürüst bir biçimde yansıtıp yansıtmadığı konusunda makul bir güvenceyi sağlamak üzere planlanarak yürütülmesini gerektirmektedir.

Bağımsız denetimimiz, finansal tablolardaki tutarlar ve dipnotlar ile ilgili bağımsız denetim kanıtı toplamak amacıyla, bağımsız denetim tekniklerinin kullanılmasını içermektedir. Bağımsız denetim tekniklerinin seçimi, finansal tabloların hata ve/veya hileden ve usulsüzlükten kaynaklanıp kaynaklanmadığı hususu da dahil olmak üzere önemli yanlışlık içerip içermediğine dair risk değerlendirmesini de kapsayacak şekilde, mesleki kanaatimize göre yapılmıştır. Bu risk değerlendirmesinde, Şirket'in iç sistemleri göz önünde bulundurulmuştur. Ancak, amacımız iç sistemlerin etkinliği hakkında görüş vermek değil, bağımsız denetim tekniklerini koşullara uygun olarak tasarlamak amacıyla, Şirket yönetimi tarafından hazırlanan finansal tablolar ile iç sistemler arasındaki ilişkiyi ortaya koymaktır. Bağımsız denetimimiz, ayrıca Şirket yönetimi tarafından benimsenen muhasebe politikaları ile yapılan önemli muhasebe tahminlerinin ve finansal tabloların bir bütün olarak sunumunun uygunluğunun değerlendirilmesini içermektedir.

Bağımsız denetim sırasında temin ettiğimiz bağımsız denetim kanıtlarının, görüşümüzün oluşturulmasına yeterli ve uygun bir dayanak oluşturduğuna inanıyoruz.

Görüş:

4. Görüşümüze göre, ilişikteki finansal tablolar, Garanti Emeklilik ve Hayat Anonim Şirketi'nin 31 Aralık 2010 tarihi itibarıyla finansal durumunu, aynı tarihte sona eren yıla ait finansal performansını ve nakit akışlarını, sigortacılık mevzuatı gereği yürürlükte bulunan muhasebe ilke ve standartları (bkz. 2 no'lu dipnot) çerçevesinde doğru ve dürüst bir biçimde yansıtmaktadır.

Diğer husus

5. Şirket'in, 31 Aralık 2009 tarihli finansal tabloları bir başka bağımsız denetim şirketi tarafından denetlenmiş ve 10 Mart 2010 tarihli bağımsız denetim raporunda olumlu görüş bildirilmiştir.

İstanbul, 11 Mart 2011

DRT BAĞIMSIZ DENETİM VE SERBEST MUHASEBECİ MALİ MÜŞAVİRLİK A.Ş.
Member of DELOITTE TOUCHE TOHMATSU LIMITED

Sibel Türker
Sorumlu Ortak Başdenetçi

GARANTİ EMEKLİLİK VE HAYAT ANONİM ŞİRKETİ

31 ARALIK 2010 TARİHİ İTİBARIYLA HAZIRLANAN YIL SONU FİNANSAL RAPORU

T.C. Başbakanlık Hazine Müsteşarlığı tarafından düzenlenen mevzuata göre hazırlanan finansal tablolar ile bunlara ilişkin açıklama ve dipnotların "Sigorta ve Reasürans Şirketleri ile Emeklilik Şirketlerinin Finansal Raporlamaları Hakkında Yönetmelik" hükümlerine ve Şirketimiz muhasebe kayıtlarına uygun olduğunu beyan ederiz.

İstanbul, 11 Mart 2011

Erhan ADALI
Yönetim Kurulu Üyesi,
Genel Müdür

Ahmet KARAMAN
Genel Müdür
Yardımcısı

Salih İLERİ
Mali İşler Birim
Müdürü

Osman TURGUT
Kanuni Denetçi

Emre ÖZBEK
Kanuni Denetçi

Erol ÖZTÜRKOĞLU
Aktüer

GARANTİ EMEKLİLİK VE HAYAT ANONİM ŞİRKETİ

31 ARALIK 2010 TARİHİ İTİBARIYLA

AYRINTILI BİLANÇO

VARLIKLAR	Dipnot	TL	
		“Bağımsız Denetimden Geçmiş Cari Dönem” (31 Aralık 2010)	“Bağımsız Denetimden Geçmiş Önceki Dönem” (31 Aralık 2009)
I- Cari Varlıklar			
A- Nakit Ve Nakit Benzeri Varlıklar	14	354.616.351	242.477.049
1- Kasa	14	168	419
2- Alınan Çekler		-	-
3- Bankalar	14	344.213.967	236.431.118
4- Verilen Çekler Ve Ödeme Emirleri (-)		-	-
5- Diğer Nakit Ve Nakit Benzeri Varlıklar	14	10.402.216	6.045.512
B- Finansal Varlıklar ile Riski Sigortalılara Ait Finansal Yatırımlar	11	79.937.572	81.247.066
1- Satılmaya Hazır Finansal Varlıklar	11	263.221	8.563.655
2- Vadeye Kadar Elde Tutulacak Finansal Varlıklar		-	-
3- Alım Satım Amaçlı Finansal Varlıklar	11	44.920.053	31.632.491
4- Krediler		-	-
5- Krediler Karşılığı (-)		-	-
6- Riskli Hayat Poliçesi Sahiplerine Ait Finansal Yatırımlar	11	34.754.298	41.050.920
7- Şirket Hissesi		-	-
8- Finansal Varlıklar Değer Düşüklüğü Karşılığı (-)		-	-
C- Esas Faaliyetlerden Alacaklar	12	1.894.755.656	1.378.821.904
1- Sigortacılık Faaliyetlerinden Alacaklar	12	52.660.537	46.403.409
2- Sigortacılık Faaliyetlerinden Alacaklar Karşılığı (-)	12	(137.487)	(160.272)
3- Reasürans Faaliyetlerinden Alacaklar		-	-
4- Reasürans Faaliyetlerinden Alacaklar Karşılığı (-)		-	-
5- Sigorta Ve Reasürans Şirketleri Nezdindeki Depolar		-	-
6- Sigortalılara Krediler (İkrazlar)	2, 8, 12	369.585	418.585
7- Sigortalılara Krediler (İkrazlar) Karşılığı (-)		-	-
8- Emeklilik Faaliyetlerinden Alacaklar	12, 18	1.841.863.021	1.332.160.182
9- Esas Faaliyetlerden Kaynaklanan Şüpheli Alacaklar		-	-
10- Esas Faaliyetlerden Kaynaklanan Şüpheli Alacaklar Karşılığı (-)		-	-
D- İlişkili Taraflardan Alacaklar	12, 45	2.887.203	1.873.726
1- Ortaklardan Alacaklar	45	2.630	-
2- İştiraklerden Alacaklar		-	-
3- Bağlı Ortaklıklardan Alacaklar		-	-
4- Müsterek Yönetime Tabi Teşebbüslerden Alacaklar		-	-
5- Personelden Alacaklar		-	-
6- Diğer İlişkili Taraflardan Alacaklar	45	2.884.573	1.873.726
7- İlişkili Taraflardan Alacaklar Reeskontu (-)		-	-
8- İlişkili Taraflardan Şüpheli Alacaklar		-	-
9- İlişkili Taraflardan Şüpheli Alacaklar Karşılığı (-)		-	-
E- Diğer Alacaklar	12	64.268	25.854
1- Finansal Kiralama Alacakları		-	-
2- Kazanılmamış Finansal Kiralama Faiz Gelirleri (-)		-	-
3- Verilen Depozito ve Teminatlar		-	-
4- Diğer Çeşitli Alacaklar	12	64.268	25.854
5- Diğer Çeşitli Alacaklar Reeskontu(-)		-	-
6- Şüpheli Diğer Alacaklar		-	-
7- Şüpheli Diğer Alacaklar Karşılığı (-)		-	-
F- Gelecek Aylara Ait Giderler Ve Gelir Tahakkukları	17	31.174.613	25.008.337
1- Gelecek Aylara Ait Giderler	17	31.174.613	25.008.337
2- Tahakkuk Etmiş Faiz Ve Kira Gelirleri		-	-
3- Gelir Tahakkukları		-	-
4- Gelecek Aylara Ait Diğer Giderler Ve Gelir Tahakkukları		-	-
G- Diğer Cari Varlıklar		41.427	27.031
1- Gelecek Aylar İhtiyacı Stoklar		40.948	23.881
2- Peşin Ödenen Vergiler Ve Fonlar		479	411
3- Ertelenmiş Vergi Varlıkları		-	-
4- İş Avansları		-	-
5- Personele Verilen Avanslar		-	2.739
6- Sayım Ve Tesellüm Noksanları		-	-
7- Diğer Çeşitli Cari Varlıklar		-	-
8- Diğer Cari Varlıklar Karşılığı (-)		-	-
I- Cari Varlıklar Toplamı		2.363.477.090	1.729.480.967

GARANTİ EMEKLİLİK VE HAYAT ANONİM ŞİRKETİ

31 ARALIK 2010 TARİHİ İTİBARIYLA

AYRINTILI BİLANÇO

VARLIKLAR			“Bağımsız Denetimden Geçmiş Cari Dönem” (31 Aralık 2010)	“Bağımsız Denetimden Geçmiş Önceki Dönem” (31 Aralık 2009)
II- Cari Olmayan Varlıklar	Dipnot			TL
A- Esas Faaliyetlerden Alacaklar			-	-
1- Sigortacılık Faaliyetlerinden Alacaklar			-	-
2- Sigortacılık Faaliyetlerinden Alacaklar Karşılığı (ç)			-	-
3- Reasürans Faaliyetlerinden Alacaklar			-	-
4- Reasürans Faaliyetlerinden Alacaklar Karşılığı (ç)			-	-
5- Sigorta ve Reasürans Şirketleri Nezdindeki Depolar			-	-
6- Sigortalılara Krediler (İkrazlar)			-	-
7- Sigortalılara Krediler (İkrazlar) Karşılığı (ç)			-	-
8- Emeklilik Faaliyetlerinden Alacaklar			-	-
9-Esas Faaliyetlerden Kaynaklanan Şüpheli Alacaklar			-	-
10- Esas Faaliyetlerden Kaynaklanan Şüpheli Alacaklar Karşılığı (ç)			-	-
B- İlişkili Taraflardan Alacaklar			-	-
1- Ortaklardan Alacaklar			-	-
2- İştiraklerden Alacaklar			-	-
3- Bağlı Ortaklıklardan Alacaklar			-	-
4- Müsterek Yönetime Tabi Teşebbüslerden Alacaklar			-	-
5- Personelden Alacaklar			-	-
6- Diğer İlişkili Taraflardan Alacaklar			-	-
7- İlişkili Taraflardan Alacaklar Reeskontu (ç)			-	-
8- İlişkili Taraflardan Şüpheli Alacaklar			-	-
9- İlişkili Taraflardan Şüpheli Alacaklar Karşılığı (ç)			-	-
C- Diğer Alacaklar			4.169	4.961
1- Finansal Kiralama Alacakları			-	-
2- Kazanılmamış Finansal Kiralama Faiz Gelirleri (ç)			-	-
3- Verilen Depozito ve Teminatlar			4.169	4.961
4- Diğer Çeşitli Alacaklar			-	-
5- Diğer Çeşitli Alacaklar Reeskontu(ç)			-	-
6- Şüpheli Diğer Alacaklar			-	-
7- Şüpheli Diğer Alacaklar Karşılığı (ç)			-	-
D- Finansal Varlıklar			-	-
1- Bağlı Menkul Kıymetler			-	-
2- İştirakler			-	-
3- İştirakler Sermaye Taahhütleri (ç)			-	-
4- Bağlı Ortaklıklar			-	-
5- Bağlı Ortaklıklar Sermaye Taahhütleri (ç)			-	-
6- Müsterek Yönetime Tabi Teşebbüsler			-	-
7- Müsterek Yönetime Tabi Teşebbüsler Sermaye Taahhütleri (ç)			-	-
8- Finansal Varlıklar Ve Riski Sigortalılara Ait Finansal Yatırımlar			-	-
9- Diğer Finansal Varlıklar			-	-
10- Finansal Varlıklar Değer Düşüklüğü Karşılığı (ç)			-	-
E- Maddi Varlıklar	6	2.187.211	2.963.620	
1- Yatırım Amaçlı Gayrimenkuller			-	
2- Yatırım Amaçlı Gayrimenkuller Değer Düşüklüğü Karşılığı (ç)			-	
3- Kullanım Amaçlı Gayrimenkuller			-	
4- Makine Ve Teçhizatlar			-	
5- Demirbaş Ve Tesisatlar	6	6.199.419	6.258.337	
6- Motorlu Taşıtlar			-	
7- Diğer Maddi Varlıklar (Özel Maliyet Bedelleri Dahil)	6	1.768.718	1.768.718	
8- Kiralama Yoluyla Edinilmiş Maddi Varlıklar	6	168.464	168.464	
9- Birikmiş Amortismanlar (ç)	6	(5.949.390)	(5.231.899)	
10- Maddi Varlıklara İlişkin Avanslar (Yapılmakta Olan Yatırımlar Dahil)			-	
F- Maddi Olmayan Varlıklar	8	9.792.522	8.586.437	
1- Haklar			-	
2- Şerefiye			-	
3- Faaliyet Öncesi Döneme Ait Giderler			-	
4- Araştırma Ve Geliştirme Giderleri			-	
5- Diğer Maddi Olmayan Varlıklar			-	
6- Birikmiş İtfalar (Amortismanlar) (ç)	8	29.740.581	23.151.670	
7- Maddi Olmayan Varlıklara İlişkin Avanslar			-	
8- Maddi Olmayan Varlıklara İlişkin Avanslar			-	
G-Gelecek Yıllara Ait Giderler Ve Gelir Tahakkukları			-	
1- Gelecek Yıllara Ait Giderler			-	
2- Gelir Tahakkukları			-	
3- Gelecek Yıllara Ait Diğer Giderler Ve Gelir Tahakkukları			-	
H- Diğer Cari Olmayan Varlıklar		181.774	-	
1- Etketif Yabancı Para Hesapları			-	
2- Döviz Hesapları			-	
3- Gelecek Yıllar İhtiyacı Stoklar			-	
4- Peşin Odenen Vergiler Ve Fonlar			-	
5- Ertelenmiş Vergi Varlıkları			-	
6- Diğer Çeşitli Cari Olmayan Varlıklar	21	181.774	-	
7- Diğer Çeşitli Cari Olmayan Varlıklar			-	
8- Diğer Cari Olmayan Varlıklar Amortismanı (ç)			-	
9- Diğer Cari Olmayan Varlıklar Karşılığı (ç)			-	
II- Cari Olmayan Varlıklar Toplamı		12.165.676	11.555.018	
VARLIK TOPLAMI		2.375.642.766	1.741.035.985	

GARANTİ EMEKLİLİK VE HAYAT ANONİM ŞİRKETİ

31 ARALIK 2010 TARİHİ İTİBARIYLA

AYRINTILI BİLANÇO

YÜKÜMLÜLÜKLER		TL	
III-KISA VADELİ YÜKÜMLÜLÜKLER		"Bağımsız Denetimden Geçmiş Cari Dönem" (31 Aralık 2010)	"Bağımsız Denetimden Geçmiş Önceki Dönem" (31 Aralık 2009)
A- Finansal Borçlar	19, 20, 45	570.396	548.617
1- Kredi Kuruluşlarına Borçlar		-	-
2- Finansal Kiralama İşlemlerinden Borçlar		-	-
3- Ertelemiş Finansal Kiralama Borçlanma Maliyetleri (ç)		-	-
4- Uzun Vadeli Kredilerin Ana Para Taksitleri Ve Faizleri		-	-
5- Çıkarılmış Tahviller(Bonolar) Anapara, Taksit ve Faizleri		-	-
6- Çıkarılmış Diğer Finansal Varlıklar		-	-
7- Çıkarılmış Diğer Finansal Varlıklar İhraç Farkı (ç)		-	-
8- Diğer Finansal Borçlar (Yükümlülükler)	19, 20	570.396	548.617
B- Esas Faaliyetlerden Borçlar	19	1.861.359.138	1.350.901.048
1- Sigortacılık Faaliyetlerinden Borçlar	19	25.229.085	23.655.624
2- Reasürans Faaliyetlerinden Borçlar		-	-
3- Sigorta Ve Reasürans Şirketlerinden Alınan Depolar		-	-
4- Emeklilik Faaliyetlerinden Borçlar	18, 19	1.836.089.995	1.327.245.424
5- Diğer Esas Faaliyetlerden Borçlar		40.058	-
6- Diğer Esas Faaliyetlerden Borçlar Borç Senetleri Reeskontu(ç)		-	-
C- İlişkili Taraflara Borçlar	19	2.594.839	3.809.866
1- Ortaklara Borçlar	45	185.322	143.698
2- İştiraklere Borçlar		-	-
3- Bağlı Ortaklıklara Borçlar		-	-
4- Müşterek Yönetime Tabi Teşebbüslere Borçlar		-	-
5- Personele Borçlar		148.222	32.438
6- Diğer İlişkili Taraflara Borçlar	45	2.261.295	3.633.730
D- Diğer Borçlar	19	2.279.761	1.472.465
1- Alınan Depozito ve Teminatlar		-	-
2- Diğer Çeşitli Borçlar		2.284.367	1.487.311
3- Diğer Çeşitli Borçlar Reeskontu (ç)		(4.606)	(1.846)
E-Sigortacılık Teknik Karşılıkları	17	71.463.315	59.141.670
1- Kazanılmamış Primler Karşılığı - Net	17	52.657.512	46.797.624
2- Devam Eden Riskler Karşılığı - Net		-	-
3- Hayat Matematik Karşılığı - Net		6.199.869	1.831.273
4- Muallak Hasar Ve Tazminat Karşılığı - Net	17	12.549.781	10.504.893
5- İkramiye Ve İndirimler Karşılığı - Net	17	56.153	7.880
6- Yatırım Riski Hayat Sigortası Poliçe Sahiplerine Ait Poliçeler İçin Ayrılan Karşılık - Net		-	-
7- Diğer Teknik Karşılıklar - Net		-	-
F- Ödenecek Vergi Ve Benzeri Diğer Yükümlülükler İle Karşılıkları	19	12.762.000	7.649.148
1- Ödenecek Vergi Ve Fonlar		3.722.920	3.439.784
2- Ödenecek Sosyal Güvenlik Kesintileri		557.184	557.109
3- Vadesi Geçmiş, Ertelemiş Veya Taksitlendirilmiş Vergi Ve Diğer Yükümlülükler		-	-
4- Ödenecek Diğer Vergi Ve Benzeri Yükümlülükler		-	-
5- Dönem Kârı Vergi Ve Diğer Yasal Yükümlülük Karşılıkları	19	25.725.003	18.722.731
6- Dönem Kârının Peşin Ödenen Vergi Ve Diğer Yükümlülükleri (ç)	19	(17.243.107)	(15.070.476)
7- Diğer Vergi Ve Benzeri Yükümlülük Karşılıkları		-	-
G- Diğer Risklere İlişkin Karşılıklar	23	1.635.467	1.312.360
1- Kıdem Tazminatı Karşılığı		-	-
2- Sosyal Yardım Sandığı Varlık Açıkları Karşılığı		-	-
3- Maliyet Giderleri Karşılığı	23	1.635.467	1.312.360
H- Gelecek Aylara Ait Gelirler Ve Gider Tahakkukları	19	23.894.551	16.922.825
1- Gelecek Aylara Ait Gelirler	10, 19	22.890.687	15.930.946
2- Gider Tahakkukları		-	-
3- Gelecek Aylara Ait Diğer Gelirler Ve Gider Tahakkukları	19	1.003.864	991.879
I- Diğer Kısa Vadeli Yükümlülükler			
1- Ertelemiş Vergi Yükümlülüğü		-	-
2- Sayım Ve Tesellüm Fazlalıkları		-	-
3- Diğer Çeşitli Kısa Vadeli Yükümlülükler		-	-
III - Kısa Vadeli Yükümlülükler Toplamı		1.976.559.467	1.441.757.999

GARANTİ EMEKLİLİK VE HAYAT ANONİM ŞİRKETİ

31 ARALIK 2010 TARİHİ İTİBARIYLA

AYRINTILI BİLANÇO

YÜKÜMLÜLÜKLER			TL
IV. UZUN VADELİ YÜKÜMLÜLÜKLER		"Bağımsız Denetimden Geçmiş Cari Dönem" (31 Aralık 2010)	"Bağımsız Denetimden Geçmiş Önceki Dönem" (31 Aralık 2009)
A- Finansal Borçlar		-	-
1- Kredi Kuruluşlarına Borçlar		-	-
2- Finansal Kiralama İşlemlerinden Borçlar		-	-
3- Ertelenmiş Finansal Kiralama Borçlanma Maliyetleri (-)		-	-
4- Çıkarılmış Tahviller		-	-
5- Çıkarılmış Diğer Finansal Varlıklar		-	-
6- Çıkarılmış Diğer Finansal Varlıklar İhraç Farkı (-)		-	-
7- Diğer Finansal Borçlar (Yükümlülükler)		-	-
B- Esas Faaliyetlerden Borçlar		-	-
1- Sigortacılık Faaliyetlerinden Borçlar		-	-
2- Reasürans Faaliyetlerinden Borçlar		-	-
3- Sigorta Ve Reasürans Şirketlerinden Alınan Depolar		-	-
4- Emeklilik Faaliyetlerinden Borçlar		-	-
5- Diğer Esas Faaliyetlerden Borçlar		-	-
6- Diğer Esas Faaliyetlerden Borçlar Borç Senetleri Reeskontu (-)		-	-
C- İlişkili Taraflara Borçlar		-	-
1- Ortaklara Borçlar		-	-
2- İştiraklere Borçlar		-	-
3- Bağlı Ortaklıklara Borçlar		-	-
4- Müşterek Yönetime Tabi Teşebbüslere Borçlar		-	-
5- Personele Borçlar		-	-
6- Diğer İlişkili Taraflara Borçlar		-	-
D- Diğer Borçlar		-	-
1- Alınan Depozito Ve Teminatlar		-	-
2- Diğer Çeşitli Borçlar		-	-
3- Diğer Çeşitli Borçlar Reeskontu		-	-
E- Sigortacılık Teknik Karşılıkları	17	69.308.301	69.215.399
1- Kazanılmamış Primler Karşılığı - Net		-	-
2- Devam Eden Riskler Karşılığı - Net		-	-
3- Hayat Matematik Karşılığı - Net	17, 18	66.817.095	68.015.606
4- Muallak Hasar Ve Tazminat Karşılığı - Net		-	-
5- İkramiye Ve İndirimler Karşılığı - Net		-	-
6- Yatırım Riski Hayat Sigortası Poliçe Sahiplerine Ait Poliçeler İçin Ayrılan Karşılık - Net		-	-
7- Diğer Teknik Karşılıklar - Net	17	2.491.206	1.199.793
F- Diğer Yükümlülükler Ve Karşılıkları		-	-
1- Ödenecek Diğer Yükümlülükler		-	-
2- Vadeli Geçmiş, Ertelenmiş Veya Taksitlendirilmiş Vergi Ve Diğer Yükümlülükler		-	-
3- Diğer Borç Ve Gider Karşılıkları		-	-
G- Diğer Risklere İlişkin Karşılıkları	23	177.503	156.635
1- Kıdem Tazminatı Karşılığı	23	177.503	156.635
2- Sosyal yardım sandığı Varlık Açıkları Karşılığı		-	-
H- Gelecek Yıllara Ait Gelirler Ve Gider Tahakkukları		-	-
1- Gelecek Yıllara Ait Gelirler		-	-
2- Gider Tahakkukları		-	-
3- Gelecek Yıllara Ait Diğer Gelirler Ve Gider Tahakkukları		-	-
I- Diğer Uzun Vadeli Yükümlülükler	21	-	295.637
1- Ertelenmiş Vergi Yükümlülüğü	21	-	295.637
2- Diğer Çeşitli Uzun Vadeli Yükümlülükler		-	-
IV- Uzun Vadeli Yükümlülükler Toplamı		69.485.804	69.667.671

GARANTİ EMEKLİLİK VE HAYAT ANONİM ŞİRKETİ

31 ARALIK 2010 TARİHİ İTİBARIYLA

AYRINTILI BİLANÇO

ÖZSERMAYE		TL	
		"Bağımsız Denetimden Geçmiş Cari Dönem" (31 Aralık 2010)	"Bağımsız Denetimden Geçmiş Cari Dönem" (31 Aralık 2009)
V- Özsermaye			
A- Ödenmiş Sermaye		53.084.445	53.084.445
1- (Nominal) Sermaye	2.13, 15	50.000.000	50.000.000
2- Ödenmemiş Sermaye (-)		-	-
3- Sermaye Düzeltmesi Olumlu Farkları		3.084.445	3.084.445
4- Sermaye Düzeltmesi Olumsuz Farkları (-)		-	-
B- Sermaye Yedekleri		-	-
1- Hisse Senedi İhraç Primleri		-	-
2- Hisse Senedi İptal Kârları		-	-
3- Sermayeye Eklenecek Satış Kârları		-	-
4- Yabancı Para Çevirim Farkları		-	-
5- Diğer Sermaye Yedekleri		-	-
C- Kâr Yedekleri		176.472.371	101.349.715
1- Yasal Yedekler	15	8.777.544	5.018.735
2- Statü Yedekleri		-	-
3- Olağanüstü Yedekler	15	167.345.946	95.928.600
4- Özel Fonlar (Yedekler)		-	-
5- Finansal Varlıkların Değerlemesi	11, 15	348.881	402.380
6- Diğer Kâr Yedekleri		-	-
D- Geçmiş Yıllar Kârları		-	-
1- Geçmiş Yıllar Kârları		-	-
E-Geçmiş Yıllar Zararları (-)		-	-
1- Geçmiş Yıllar Zararları		-	-
F-Dönem Net Kârı		100.040.679	75.176.155
1- Dönem Net Kârı		100.040.679	75.176.155
2- Dönem Net Zararı (-)		-	-
Özsermaye Toplamı		329.597.495	229.610.315
YÜKÜMLÜLÜK TOPLAMI		2.375.642.766	1.741.035.985

GARANTİ EMEKLİLİK VE HAYAT ANONİM ŞİRKETİ

31 ARALIK 2010 TARİHİNDE SONA EREN YILA İLİŞKİN

AYRINTILI GELİR TABLOSU

	“Bağımsız Denetimden Geçmiş Cari Dönem (01/01/2010 - 31/12/2010)”	“Bağımsız Denetimden Geçmiş Önceki Dönem (01/01/2009 - 31/12/2009)”	TL
A- Hayat Dışı Teknik Gelir	1.484	4.439	
1- Kazanılmış Primler (Reasürör Payı Düşülmüş Olarak)	17	1.506	4.410
1.1- Yazılan Primler (Reasürör Payı Düşülmüş Olarak)	17	1.345	1.561
1.1.1- Brüt Yazılan Primler ()	17	1.345	1.561
1.1.2- Reasüröre Devredilen Primler ()	-	-	-
1.2- Kazanılmamış Primler Karşılığında Değişim (Reasürör Payı ve Devreden Kısım Düşülmüş Olarak) (+/-)	17	161	2.849
1.2.1- Kazanılmamış Primler Karşılığı ()	17	161	2.849
1.2.2- Kazanılmamış Primler Karşılığında Reasürör Payı ()	-	-	-
1.3- Devam Eden Riskler Karşılığında Değişim (Reasürör Payı ve Devreden Kısım Düşülmüş Olarak) (+/-)	-	-	-
1.3.1- Devam Eden Riskler Karşılığı ()	-	-	-
1.3.2- Devam Eden Riskler Karşılığında Reasürör Payı ()	-	-	-
2- Teknik Olmayan Bölümden Aktarılan Yatırım Gelirleri	-	-	-
3- Diğer Teknik Gelirler (Reasürör Payı Düşülmüş Olarak)	(22)	-	29
3.1- Brüt Diğer Teknik Gelirler ()	(22)	-	29
3.2- Brüt Diğer Teknik Gelirlerde Reasürör Payı ()	-	-	-
B- Hayat Dışı Teknik Gider ()	(26.316)	(12.694)	
1- Gerçekleşen Hasarlar (Reasürör Payı Düşülmüş Olarak)	(25.000)	(9.688)	
1.1- Odenen Hasarlar (Reasürör Payı Düşülmüş Olarak)	17	(25.000)	(12.820)
1.1.1- Brüt Odenen Hasarlar ()	17	(25.000)	(12.820)
1.1.2- Odenen Hasarlarda Reasürör Payı ()	-	-	-
1.2- Muallak Hasarlar Karşılığında Değişim (Reasürör Payı ve Devreden Kısım Düşülmüş Olarak) (+/-)	17	(1.020)	3.132
1.2.1- Muallak Hasarlar Karşılığı ()	17	(1.020)	3.132
1.2.2- Muallak Hasarlar Karşılığında Reasürör Payı ()	-	-	-
2- İkramiye ve İndirimler Karşılığında Değişim (Reasürör Payı ve Devreden Kısım Düşülmüş Olarak) (+/-)	-	-	-
2.1- İkramiye ve İndirimler Karşılığı ()	-	-	-
2.2- İkramiye ve İndirimler Karşılığında Reasürör Payı ()	-	-	-
3- Diğer Teknik Karşılıklarda Değişim (Reasürör Payı ve Devreden Kısım Düşülmüş Olarak) (+/-)	-	-	-
4- Faaliyet Giderleri ()	32	(296)	(3.006)
C- Teknik Bölüm Dengesi- Hayat Dışı (A - B)	(24.832)	(8.255)	
D- Hayat Teknik Gelir	143.059.261	122.662.961	
1- Kazanılmış Primler (Reasürör Payı Düşülmüş Olarak)	17	134.770.961	113.405.162
1.1- Yazılan Primler (Reasürör payı Düşülmüş Olarak)	17	140.631.010	116.682.226
1.1.1- Brüt Yazılan Primler ()	17	234.158.626	181.094.232
1.1.2- Reasüröre Devredilen Primler ()	10, 17	(93.527.616)	(64.412.006)
1.2- Kazanılmamış Primler Karşılığında Değişim (Reasürör Payı ve Devreden Kısım Düşülmüş Olarak) (+/-)	17	(5.960.043)	(3.277.054)
1.2.1- Kazanılmamış Primler Karşılığı ()	-	(18.346.345)	(26.118.744)
1.2.2- Kazanılmamış Primler Karşılığında Reasürör Payı ()	10	13.086.296	22.841.680
1.3- Devam Eden Riskler Karşılığında Değişim (Reasürör Payı ve Devreden Kısım Düşülmüş Olarak) (+/-)	-	-	-
1.3.1- Devam Eden Riskler Karşılığı ()	-	-	-
1.3.2- Devam Eden Riskler Karşılığında Reasürör Payı ()	-	-	-
2- Hayat Branşı Yatırım Geliri	8.197.585	-	9.164.743
3- Yatırımlardaki Gerçekleşmemiş Kârlar	-	-	-
4- Diğer Teknik Gelirler (Reasürör Payı Düşülmüş Olarak)	90.715	-	93.056
E- Hayat Teknik Gider	(65.532.897)	(67.337.186)	
1- Gerçekleşen Hasarlar (Reasürör Payı Düşülmüş Olarak)	17	(24.918.766)	(26.501.273)
1.1- Odenen Tazminatlar (Reasürör Payı Düşülmüş Olarak)	17	(22.874.898)	(23.410.721)
1.1.1- Brüt Odenen Tazminatlar ()	17	(40.663.780)	(28.896.982)
1.1.2- Odenen Tazminatlarda Reasürör Payı ()	10, 17	17.788.882	5.486.262
1.2- Muallak Tazminatlar Karşılığında Değişim (Reasürör Payı ve Devreden Kısım Düşülmüş Olarak) (+/-)	17	(2.043.868)	(3.090.552)
1.2.1- Muallak Tazminatlar Karşılığı ()	17	(1.167.063)	(12.601.087)
1.2.2- Muallak Tazminatlar Karşılığında Reasürör Payı ()	10, 17	(876.805)	9.510.535
2- İkramiye ve İndirimler Karşılığında Değişim (Reasürör Payı ve Devreden Kısım Düşülmüş Olarak) (+/-)	-	-	-
2.1- İkramiye ve İndirimler Karşılığı ()	-	(48.274)	(4.640)
2.2- İkramiye ve İndirimler Karşılığında Reasürör Payı ()	-	(48.274)	(4.640)
3- Hayat Matematik Karşılığında Değişim (Reasürör Payı ve Devreden Kısım Düşülmüş Olarak) (+/-)	(3.037.891)	-	5.393.251
3.1- Hayat Matematik Karşılığı ()	(3.037.891)	-	5.393.251
3.2- Hayat Matematik Karşılığında Reasürör Payı ()	-	-	-
4- Yatırım Riski Hayat Sigortası Poliçe Sahiplerine Ait Poliçeler İçin Ayrılan Karşılıklarda Değişim (Reasürör Payı ve Devreden Kısım Düşülmüş Olarak) (+/-)	-	-	-
4.1- Yatırım Riski Hayat Sigortası Poliçe Sahiplerine Ait Poliçeler İçin Ayrılan Karşılıklarda Değişim (Reasürör Payı ve Devreden Kısım Düşülmüş Olarak) (+/-)	-	-	-
4.2- Yatırım Riski Hayat Sigortası Poliçe Sahiplerine Ait Poliçeler İçin Ayrılan Karşılıklarda Reasürör Payı ()	-	-	-
5- Diğer Teknik Karşılıklarda Değişim (Reasürör Payı ve Devreden Kısım Düşülmüş Olarak) (+/-)	(1.291.413)	-	(1.199.793)
6- Faaliyet Giderleri ()	32	(33.497.392)	(42.568.559)
7- Yatırım Giderleri ()	-	-	-
8- Yatırımlardaki Gerçekleşmemiş Zararlar ()	-	-	-
9- Teknik Olmayan Bölüme Aktarılan Yatırım Gelirleri ()	(6.739.161)	-	(2.466.172)
F- Teknik Bölüm Dengesi- Hayat (D - E)	77.528.364	55.325.775	
G- Emeklilik Teknik Gelir	67.553.745	53.952.137	
1- Fon İşletim Gelirleri	29.648.300	-	20.834.428
2- Yönetim Gideri Kesintisi	16.565.412	-	13.514.149
3- Giriş Aidatı Gelirleri	21.324.159	-	19.585.205
4- Ara Verme Halinde Yönetim Gideri Kesintisi	-	-	-
5- Özel Hizmet Gideri Kesintisi	-	-	-
6- Sermaye Tahsis Avansları Değer Artış Gelirleri	-	-	1.962
7- Diğer Teknik Gelirler	15.874	-	16.393
H- Emeklilik Teknik Gideri	(35.933.616)	(35.207.134)	
1- Fon İşletim Giderleri ()	-	(4.757.727)	(5.386.405)
2- Sermaye Tahsis Avansları Değer Azalış Giderleri ()	-	-	-
3- Faaliyet Giderleri ()	32	(25.704.187)	(25.383.743)
4- Diğer Teknik Giderler ()	-	(5.471.792)	(4.437.985)
I- Teknik Bölüm Dengesi- Emeklilik (G - H)	31.620.129	18.745.003	

GARANTİ EMEKLİLİK VE HAYAT ANONİM ŞİRKETİ

31 ARALIK 2010 TARİHİNDE SONA EREN YILA İLİŞKİN

AYRINTILI GELİR TABLOSU

	TL	
	“Bağımsız Denetimden Geçmiş Cari Dönem (01/01/2010 - 31/12/2010)”	“Bağımsız Denetimden Geçmiş Önceki Dönem (01/01/2009 - 31/12/2009)”
C- Teknik Bölüm Dengesi- Hayat Dışı	(24.832)	(8.255)
F- Teknik Bölüm Dengesi- Hayat	77.526.364	55.325.775
I - Teknik Bölüm Dengesi- Emeklilik	31.620.129	18.745.003
J- Genel Teknik Bölüm Dengesi (C+F+I)	109.121.661	74.062.523
K- Yatırım Gelirleri	31.173.027	26.355.107
1- Finansal Yatırımlardan Elde Edilen Gelirler	22.478.039	18.611.925
2- Finansal Yatırımların Nakde Çevrilmesinden Elde Edilen Kârlar	3.133.773	3.966.086
3- Finansal Yatırımların Değerlemesi	2.264.836	1.310.924
4- Kambiyo Kârları	-	-
5- İştiraklerden Gelirler	-	-
6- Bağlı Ortaklıklar ve Müşterek Yönetime Tabi Teşebbüslerden Gelirler	-	-
7- Arazi, Arsa ile Binalardan Elde Edilen Gelirler	-	-
8- Türev Ürünlerden Elde Edilen Gelirler	557.218	-
9- Diğer Yatırımlar	-	-
10- Hayat Teknik Bölümünden Aktarılan Yatırım Gelirleri	2.739.161	2.466.172
L- Yatırım Giderleri (-)	(13.873.446)	(5.754.266)
1- Yatırım Yönetim Giderleri - Faiz Dahil (-)	(49.487)	(274.401)
2- Yatırımlar Değer Azalışları (-)	-	-
3- Yatırımların Nakte Çevrilmesi Sonucunda Oluşan Zararlar (-)	(6.769.931)	-
4- Hayat Dışı Teknik Bölümüne Aktarılan Yatırım Gelirleri (-)	-	-
5- Türev Ürünler Sonucunda Oluşan Zararlar (-)	-	-
6- Kambiyo Zararları (-)	(353.049)	(110.315)
7- Amortisman Giderleri (-)	(6.537.138)	(5.369.550)
8- Diğer Yatırım Giderleri (-)	(163.841)	-
M- Diğer Faaliyetlerden ve Olağandışı Faaliyetlerden Gelir ve Kârlar ile Gider ve Zararlar (+/-)	(655.560)	(764.478)
1- Karşılıklar Hesabı (+/-)	(321.190)	(516.813)
2- Reeskont Hesabı (+/-)	(339.542)	62.443
3- Özellikli Sigortalar Hesabı (+/-)	-	-
4- Enflasyon Düzeltmesi Hesabı (+/-)	-	-
5- Ertelenmiş Vergi Varlığı Hesabı (+/-)	508.610	40.616
6- Ertelenmiş Vergi Yükümlülüğü Gideri (-)	-	(441.099)
7- Diğer Gelir ve Kârlar	270.103	455.004
8- Diğer Gider ve Zararlar (-)	(773.541)	(364.629)
9- Önceki Yıl Gelir ve Kârları	-	-
10- Önceki Yıl Gider ve Zararları(-)	-	-
N- Dönem Net Kârı veya Zararı	100.040.679	75.176.155
1- Dönem Kârı Ve Zararı	125.765.682	93.898.886
2- Dönem Kârı Vergi ve Diğer Yasal Yükümlülük Karşılıkları(-)	(25.725.003)	(18.722.731)
3- Dönem Net Kâr veya Zararı	100.040.679	75.176.155
4- Enflasyon Düzeltme Hesabı	-	-

GARANTİ EMEKLİLİK VE HAYAT ANONİM ŞİRKETİ

31 ARALIK 2010 TARİHİNDE SONA EREN YILA İLİŞKİN

ÖZSERMAYE DEĞİŞİM TABLOSU

											TL
"Bağımsız Denetimden Geçmiş Önceki Dönem"	Sermaye	İşletmenin kendi hisse senetleri (-)	Varlıklarda Değer Artışı	Öz sermaye Enflasyon Düzeltmesi Farkları	Yabancı Para Çevrim Farkları	Yasal Yedekler	Statü Yedekleri	Diğer Yedekler ve dağıtılmamış kârlar	Net Dönem Kârı (veya zararı)	Geçmiş Yıllar Kâr - Zararları	Toplam
ÖNCEKİ DÖNEM	50.000.000	-	2.675	3.084.445	-	1.827.274	-	34.718.222	-	64.401.839	154.034.455
I - Önceki Dönem Sonu Bakiyesi (01/01/2009)											
A- Sermaye artırım	-	-	-	-	-	-	-	-	-	-	-
1- Nakit	-	-	-	-	-	-	-	-	-	-	-
2- İç kaynaklardan	-	-	-	-	-	-	-	-	-	-	-
B- İşletmenin aldığı kendi hisse senetleri	-	-	-	-	-	-	-	-	-	-	-
C- Gelir tablosunda yer almayan kazanç ve kayıplar	-	-	-	-	-	-	-	-	-	-	-
D- Varlıklarda değer artışı / (azalışı)	-	-	399.705	-	-	-	-	-	-	-	399.705
E- Yabancı para çevrim farkları	-	-	-	-	-	-	-	-	-	-	-
F- Diğer kazanç ve kayıplar	-	-	-	-	-	-	-	-	-	-	-
G- Enflasyon düzeltme farkları	-	-	-	-	-	-	-	-	-	-	-
H- Dönem net kâr	-	-	-	-	-	-	-	-	75.176.155	-	75.176.155
I- Dağıtılan Temettü	-	-	-	-	-	-	-	-	-	-	-
J- Transfer	-	-	-	-	-	3.191.461	-	61.210.378	-	(64.401.839)	-
II- Dönem Sonu Bakiyesi (31/12/2009) (I+A+B+C+D+E+F+G+H+I+J)	50.000.000	-	402.380	3.084.445	-	5.018.735	-	95.928.600	75.176.155	-	229.610.315
TL											
"Bağımsız Denetimden Geçmiş Cari Dönem"	Sermaye	İşletmenin kendi hisse senetleri (-)	Varlıklarda Değer Artışı	Öz sermaye Enflasyon Düzeltmesi Farkları	Yabancı Para Çevrim Farkları	Yasal Yedekler	Statü Yedekleri	Diğer Yedekler ve dağıtılmamış kârlar	Net Dönem Kârı (veya zararı)	Geçmiş Yıllar Kâr - Zararları	Toplam
CARİ DÖNEM	50.000.000	-	402.380	3.084.445	-	5.018.735	-	95.928.600	75.176.155	-	229.610.315
I - Önceki Dönem Sonu Bakiyesi (01/01/2010)											
A- Sermaye artırım	-	-	-	-	-	-	-	-	-	-	-
1- Nakit	-	-	-	-	-	-	-	-	-	-	-
2- İç kaynaklardan	-	-	-	-	-	-	-	-	-	-	-
B- İşletmenin aldığı kendi hisse senetleri	-	-	-	-	-	-	-	-	-	-	-
C- Gelir tablosunda yer almayan kazanç ve kayıplar	-	-	-	-	-	-	-	-	-	-	-
D- Varlıklarda değer artışı / (azalışı)	-	-	(53.499)	-	-	-	-	-	-	-	(53.499)
E- Yabancı para çevrim farkları	-	-	-	-	-	-	-	-	-	-	-
F- Diğer kazanç ve kayıplar	-	-	-	-	-	-	-	-	-	-	-
G- Enflasyon düzeltme farkları	-	-	-	-	-	-	-	-	-	-	-
H- Dönem net kâr	-	-	-	-	-	-	-	-	100.040.679	-	100.040.679
I- Dağıtılan Temettü	-	-	-	-	-	-	-	-	-	-	-
J- Transfer	-	-	-	-	-	3.758.809	-	71.417.346	(75.176.155)	-	-
IV- Dönem Sonu Bakiyesi (31/12/2010) (I+A+B+C+D+E+F+G+H+I+J)	50.000.000	-	348.881	3.084.445	-	8.777.544	-	187.345.946	100.040.679	-	329.597.495

GARANTİ EMEKLİLİK VE HAYAT ANONİM ŞİRKETİ

31 ARALIK 2010 TARİHİNDE SONA EREN YILA İLİŞKİN NAKİT AKIŞ TABLOSU

		TL
Dipnot	“Bağımsız Denetimden Geçmiş Cari Dönem (01/01/2010 - 31/12/2010)”	“Bağımsız Denetimden Geçmiş Önceki Dönem (01/01/2010 - 31/12/2010)”
A. ESAS FAALİYETLERDEN KAYNAKLANAN NAKİT AKIMLARI		
1. Sigortacılık faaliyetlerinden elde edilen nakit girişleri	157.854.526	198.568.167
2. Reasürans faaliyetlerinden elde edilen nakit girişleri	-	-
3. Emeklilik faaliyetlerinden elde edilen nakit girişleri	67.553.745	474.965.121
4. Sigortacılık faaliyetleri nedeniyle yapılan nakit çıkışı (-)	(71.959.841)	(156.903.864)
5. Reasürans faaliyetleri nedeniyle nakit çıkışı (-)	-	-
6. Emeklilik faaliyetleri nedeniyle nakit çıkışı (-)	(36.791.884)	(464.983.912)
7. Esas faaliyetler sonucu oluşan nakit (A1+A2+A3-A4-A5-A6)	116.656.546	51.645.512
8. Faiz ödemeleri (-)	-	-
9. Gelir vergisi ödemeleri (-)	(20.895.362)	(19.990.426)
10. Diğer nakit girişleri	9.929.126	3.962.138
11. Diğer nakit çıkışları (-)	(11.621.464)	(1.484.921)
12. Esas faaliyetlerden kaynaklanan net nakit	94.068.846	34.132.303
B. YATIRIM FAALİYETLERİNDEN KAYNAKLANAN NAKİT AKIMLARI		
1. Maddi varlıkların satışı	19.864	15.072
2. Maddi varlıkların iktisabı (-)	6 (379.901)	(7.955.850)
3. Mali varlık iktisabı (-)	(6.559.439)	(39.434.251)
4. Mali varlıkların satışı	1.764.224	24.352.208
5. Alınan faizler	27.497.920	33.971.054
6. Alınan temettüleri	-	-
7. Diğer nakit girişleri	2.730.782	8.192.374
8. Diğer nakit çıkışları (-)	(7.638.183)	(653.176)
9. Yatırım faaliyetlerinden kaynaklanan net nakit	17.435.267	18.487.431
C. FİNANSMAN FAALİYETLERİNDEN KAYNAKLANAN NAKİT AKIMLARI		
1. Hisse senedi ihracı	-	-
2. Kredilerle ilgili nakit girişleri	21.779	98.134
3. Finansal kiralama borçları ödemeleri (-)	-	-
4. Ödenen temettüleri (-)	-	-
5. Diğer nakit girişleri	-	-
6. Diğer nakit çıkışları (-)	-	-
7. Finansman faaliyetlerinden kaynaklanan net nakit	21.779	98.134
D. KUR FARKLARININ NAKİT VE NAKİT BENZERLERİNE OLAN ETKİSİ		
-		
E. Nakit ve nakit benzerlerinde meydana gelen net artış (A12+B9+C7+D)	111.525.892	52.717.868
F. Dönem başındaki nakit ve nakit benzerleri mevcudu	14 241.398.269	188.680.401
G. Dönem sonundaki nakit ve nakit benzerleri mevcudu (E+F)	14 352.924.161	241.398.269

GARANTİ EMEKLİLİK VE HAYAT ANONİM ŞİRKETİ

31 ARALIK 2010 TARİHİNDE SONA EREN YILA İLİŞKİN

KÂR DAĞITIM TABLOSU

	Dipnot	Cari Dönem (31/12/2010) (*)	Önceki Dönem (31/12/2009)
			TL
I. DÖNEM KÂRININ DAĞITIMI			
1.1. DÖNEM KÂRI		125,765,682	93,898,886
1.2. ÖDENECEK VERGİ VE YASAL YÜKÜMLÜLÜKLER		(25,725,003)	(18,722,731)
1.2.1. Kurumlar Vergisi (Gelir Vergisi)		(25,725,003)	(18,722,731)
1.2.2. Gelir Vergisi Kesintisi		-	-
1.2.3. Diğer Vergi ve Yasal Yükümlülükler		-	-
A NET DÖNEM KÂRI (1.1 - 1.2)		100.040.679	75.176.155
1.3. GEÇMİŞ DÖNEMLER ZARARI (-)		-	-
1.4. BİRİNCİ TERTİP YASAL AKÇE		(1,222,456)	(3,758,809)
1.5. ŞİRKETTE BIRAKILMASI VE TASARRUFU ZORUNLU YASAL FONLAR (-)		(508,610)	-
B DAĞITILABİLİR NET DÖNEM KÂRI [(A - (1.3 + 1.4 + 1.5)]		98.309.613	71.417.346
1.6. ORTAKLARA BİRİNCİ TEMETTÜ (-)		-	-
1.6.1. Hisse Senedi Sahiplerine		-	-
1.6.2. İmtiyazlı Hisse Senedi Sahiplerine		-	-
1.6.3. Katılma İntifa Senedi Sahiplerine		-	-
1.6.4. Kara İştirakli Tahvil Sahiplerine		-	-
1.6.5. Kar ve Zarar Ortaklığı Belgesi Sahiplerine		-	-
1.7. PERSONELE TEMETTÜ (-)		-	-
1.8. KURUCULARA TEMETTÜLER (-)		-	-
1.9. YÖNETİM KURULUNA TEMETTÜ (-)		-	-
1.10. ORTAKLARA İKİNCİ TEMETTÜ (-)		-	-
1.10.1. Hisse Senedi Sahiplerine		-	-
1.10.2. İmtiyazlı Hisse Senedi Sahiplerine		-	-
1.10.3. Katılma İntifa Senedi Sahiplerine		-	-
1.10.4. Kara İştirakli Tahvil Sahiplerine		-	-
1.10.5. Kar ve Zarar Ortaklığı Belgesi Sahiplerine		-	-
1.11. İKİNCİ TERTİP YASAL YEDEK AKÇE (-)		-	-
1.12. STATÜ YEDEKLERİ (-)		-	-
1.13. OLAGAÜSTÜ YEDEKLER		-	(71,417,346)
1.14. DİĞER YEDEKLER		-	-
1.15. ÖZEL FONLAR		-	-
II. YEDEKLERDEN DAĞITIM		-	-
2.1. DAĞITILAN YEDEKLER		-	-
2.2. İKİNCİ TERTİP YASAL YEDEKLER (-)		-	-
2.3. ORTAKLARA PAY (-)		-	-
2.3.1. Hisse Senedi Sahiplerine		-	-
2.3.2. İmtiyazlı Hisse Senedi Sahiplerine		-	-
2.3.3. Katılma İntifa Senedi Sahiplerine		-	-
2.3.4. Kara İştirakli Tahvil Sahiplerine		-	-
2.3.5. Kar ve Zarar Ortaklığı Belgesi Sahiplerine		-	-
2.4. PERSONELE PAY (-)		-	-
2.5. YÖNETİM KURULUNA PAY (-)		-	-
III. HİSSE BAŞINA KÂR		-	-
3.1. HİSSE SENEDİ SAHİPLERİNE		0,020	0,015
3.2. HİSSE SENEDİ SAHİPLERİNE (%)		2,001	1,504
3.3. İMTİYAZLI HİSSE SENEDİ SAHİPLERİNE		-	-
3.4. İMTİYAZLI HİSSE SENEDİ SAHİPLERİNE (%)		-	-
IV. HİSSE BAŞINA TEMETTÜ		-	-
4.1. HİSSE SENEDİ SAHİPLERİNE		0,020	0,014
4.2. HİSSE SENEDİ SAHİPLERİNE (%)		1,966	1,428
4.3. İMTİYAZLI HİSSE SENEDİ SAHİPLERİNE		-	-
4.4. İMTİYAZLI HİSSE SENEDİ SAHİPLERİNE (%)		-	-

(*) 2010 yılına ilişkin kâr dağıtım önerisi Genel Kurul'da onaylanmak üzere henüz Yönetim Kurulu tarafından hazırlanmamış olduğundan 2010 yılı kâr dağıtım tablosunda sadece dağıtılabilir kâr tutarı belirtilmiştir.

GARANTİ EMEKLİLİK VE HAYAT ANONİM ŞİRKETİ

31 ARALIK 2010 TARİHİ İTİBARIYLA FİNANSAL TABLOLARA İLİŞKİN DİPNOTLAR

(Tüm tutarlar Türk Lirası [TL] olarak gösterilmiştir)

1 Genel bilgiler

1.1 Ana şirketin adı ve grubun son sahibi

31 Aralık 2010 tarihi itibarıyla, Garanti Emeklilik ve Hayat Anonim Şirketi'nin ("Şirket") sermayesinde doğrudan veya dolaylı hakimiyeti söz konusu olan sermaye grubu %84,91 pay ile Türkiye Garanti Bankası AŞ'dir. Şirket yönetiminde önemli etkiye sahip diğer bir sermaye grubu ise %15,00 pay ile Hollanda menşeli Eureka BV'dir.

1.2 Kuruluşun ikametgahı ve yasal yapısı, şirket olarak oluştuğu ülke ve kayıtlı büronun adresi (veya eğer kayıtlı büronun olduğu yerden farklıysa, faaliyetin sürdürüldüğü esas yer)

Şirket, 1992 yılında Türkiye'de tescil edilmiş olup, Türk Ticaret Kanunu ("TTK") hükümlerine göre kurulmuş Anonim Şirket statüsündedir. Şirket, Mete Cad. No:30 Taksim/İstanbul adresinde faaliyet göstermektedir.

1.3 İşletmenin fiili faaliyet konusu

Şirket, "AGF Garanti Hayat Sigorta Anonim Şirketi" adıyla, 24 Temmuz 1992 tarihinde 10,000 TL başlangıç sermayesi ile kurulmuş, daha sonra Şirket'in unvanı 18 Mayıs 1999 tarihinde "Garanti Hayat Sigorta Anonim Şirketi" olarak değiştirilmiştir.

Şirket'in, 7 Nisan 2001 tarih ve 4366 sayılı Resmi Gazete'de yayımlanan 4632 sayılı Bireysel Emeklilik Tasarruf ve Yatırım Sistemi Kanunu'nun Geçici 1 inci maddesinin 2 nci fıkrası uyarınca hayat sigorta şirketinden emeklilik şirketine dönüşüm için 14 Kasım 2002 tarihinde yaptığı başvuru, 18 Aralık 2002 tarihli T.C. Başbakanlık Hazine Müsteşarlığı ("Hazine Müsteşarlığı") onayıyla kabul edilmiş ve Şirket'in unvanı 15 Ocak 2003 tarihli Türkiye Ticaret Sicili Gazetesi'nde yayımlandığı şekliyle önce "Garanti Emeklilik Anonim Şirketi" daha sonra 25 Mart 2003 tarihinde yayımlandığı şekliyle "Garanti Emeklilik ve Hayat Anonim Şirketi" olarak değiştirilmiştir.

Şirket'in iktisadi amacı bireysel emekliliğe yönelik sözleşmeler ile can sigortaları yapmak ve bu konularla ilgili branşlarda faaliyet göstermek olarak belirlenmiştir. 1 Temmuz 2006 tarihinden itibaren Şirket esas mukavelesine uygun olarak ferdi kaza branşında da faaliyet göstermeye başlamıştır.

Şirket, 28 Haziran 2003 tarihli yönetim kurulu kararı ile Sermaye Piyasası Kurulu'ndan alınan izne müteakip 6 adet emeklilik yatırım fonu kurmuştur. Söz konusu fonlar, taraflar arasında imzalanan Fon Portföy Yönetim Hizmet Sözleşmesi çerçevesinde Garanti Portföy Yönetimi AŞ tarafından yönetilmektedir. Şirket, kuruluş aşamasında fonlara toplam 2.150.000 TL tutarında sermaye avansı tahsis etmiştir.

25 Ocak 2004 tarihli yönetim kurulu kararı ile Sermaye Piyasası Kurulu'ndan alınan izne istinaden 1 adet emeklilik yatırım fonu kurulmuştur. Söz konusu fon, taraflar arasında imzalanan Fon Portföy Yönetim Hizmet Sözleşmesi çerçevesinde Garanti Portföy Yönetimi AŞ tarafından yönetilmektedir. Şirket, kuruluş aşamasında fona toplam 10.000 TL tutarında sermaye avansı tahsis etmiştir.

GARANTİ EMEKLİLİK VE HAYAT ANONİM ŞİRKETİ

31 ARALIK 2010 TARİHİ İTİBARIYLA FİNANSAL TABLOLARA İLİŞKİN DİPNOTLAR

(Tüm tutarlar Türk Lirası [TL] olarak gösterilmiştir)

26 Ocak 2005 tarihli yönetim kurulu kararı ile Sermaye Piyasası Kurulu'ndan alınan izne istinaden 3 adet gruplara yönelik emeklilik yatırım fonu kurulmuştur. Söz konusu fonlar, taraflar arasında imzalanan Fon Portföy Yönetim Hizmet Sözleşmesi çerçevesinde Garanti Portföy Yönetimi AŞ tarafından yönetilmektedir. Şirket, kuruluş aşamasında fonlara toplam 150.000 TL tutarında sermaye avansı tahsis etmiştir.

27 Nisan 2005 tarihli yönetim kurulu kararı ile Sermaye Piyasası Kurulu'ndan alınan izne istinaden 1 adet emeklilik yatırım fonu kurulmuştur. Söz konusu fon, taraflar arasında imzalanan Fon Portföy Yönetim Hizmet Sözleşmesi çerçevesinde Deniz Portföy Yönetimi AŞ tarafından yönetilmektedir. Şirket, kuruluş aşamasında fona toplam 10.000 TL tutarında sermaye avansı tahsis etmiştir.

25 Eylül 2008 tarihli yönetim kurulu kararı ile Sermaye Piyasası Kurulu'ndan alınan izine istinaden 1 adet emeklilik yatırım fonu kurulmuştur. Söz konusu fon, taraflar arasında imzalanan Fon Portföy Yönetim Hizmet Sözleşmesi çerçevesinde Garanti Portföy Yönetimi AŞ tarafından yönetilmektedir. Şirket, kuruluş aşamasında fona toplam 100.000 TL tutarında sermaye avansı tahsis etmiştir.

6 Ekim 2010 tarihli yönetim kurulu kararı ile Sermaye Piyasası Kurulu'ndan alınan izine istinaden 3 adet emeklilik yatırım fonu kurulmuştur. Söz konusu fon, taraflar arasında imzalanan Fon Portföy Yönetim Hizmet Sözleşmesi çerçevesinde Garanti Portföy Yönetimi AŞ tarafından yönetilmektedir. Şirket, kuruluş aşamasında fona toplam 150.000 TL tutarında sermaye avansı tahsis etmiştir.

Şirket'in 31 Aralık 2010 tarihi itibarıyla toplam on beş adet emeklilik yatırım fonu bulunmaktadır (31 Aralık 2009: On iki adet emeklilik yatırım fonu).

1.4 Kuruluşun faaliyetlerinin ve esas çalışma alanlarının niteliklerinin açıklanması

Faaliyetlerini, 14 Haziran 2007 tarih ve 26552 sayılı Resmi Gazete'de yayımlanan 5684 sayılı Sigortacılık Kanunu ("Sigortacılık Kanunu") ile 7 Nisan 2001 tarih ve 4366 sayılı Resmi Gazete'de yayımlanan 4632 sayılı Bireysel Emeklilik Tasarruf ve Yatırım Sistemi Kanunu ("Bireysel Emeklilik Kanunu") ve yürürlükte bulunan diğer yönetmelik ve düzenlemeler çerçevesinde yürütmekte olan Şirket, 31 Aralık 2010 tarihi itibarıyla hayat, ferdi kaza ve emeklilik branşlarında poliçe/sözleşme imzalamaktadır.

1.5 Kategorileri itibarıyla yıl içinde çalışan personelin ortalama sayısı

Kategorileri itibarıyla yıl içinde çalışan personelin ortalama sayısı aşağıdaki gibidir:

	2010	2009
Üst kademe yöneticiler	20	20
Diğer personel	619	586
Toplam	639	606

GARANTİ EMEKLİLİK VE HAYAT ANONİM ŞİRKETİ

31 ARALIK 2010 TARİHİ İTİBARIYLA FİNANSAL TABLOLARA İLİŞKİN DİPNOTLAR

(Tüm tutarlar Türk Lirası [TL] olarak gösterilmiştir)

1.6 Üst yönetime sağlanan ücret ve benzeri menfaatler

31 Aralık 2010 tarihinde sona eren yıla ilişkin, yönetim kurulu başkan ve üyeleriyle genel müdür, genel müdür yardımcıları gibi üst kademe yöneticilere sağlanan ücret ve benzeri menfaatlerin toplam tutarı 3.707.859 TL dir
(31 Aralık 2009: 2.990.677 TL).

1.7 Finansal tablolarda; yatırım gelirlerinin ve faaliyet giderlerinin (personel, yönetim, araştırma geliştirme, pazarlama ve satış, dışarıdan sağlanan fayda ve hizmetler ile diğer faaliyet giderleri) dağıtımında kullanılan anahtarlar

Şirketlerce hazırlanacak olan finansal tablolarda kullanılan anahtara ilişkin usul ve esaslar, Hazine Müsteşarlığı tarafından 4 Ocak 2008 tarih ve 2008/1 sayılı "Sigortacılık Tek Düzen Hesap Planı Çerçevesinde Hazırlanmakta Olan Finansal Tablolarda Kullanılan Anahtarların Usul ve Esaslarına İlişkin Genelge"si çerçevesinde belirlenmiştir. Buna göre; Şirket tarafından hayat dışı teknik karşılıkları karşılayan varlıkların yatırıma yönlendirilmesinden elde edilen tüm gelirler, teknik olmayan bölümden teknik bölüme aktarılmaktadır.

Matematik ve kâr payı karşılıkları karşılığında yatırıma yönlendirilen kıymetlerden elde edilen gelirler, teknik bölümde bırakılmakta, bu tutarlar haricindeki kısımlar ise teknik olmayan bölüme aktarılmaktadır.

Hayat dışı, hayat veya emeklilik branşları için yapıldığı kesin olarak belgelenen ve münhasıran bu branşlara ait olduğu konusunda tereddüt olmayan giderler, direk ilgili branşa aktarılmakta, bunun dışında kalan giderlerde ise teknik bölüm faaliyet giderleri öncelikle emeklilik ve sigorta bölümlerine son 3 yılda üretilen ortalama emeklilik sözleşme sayısı ve poliçe sayısı oranlarında dağıtılmaktadır. Sigorta bölümüne dağıtılan giderler, hayat ve hayat dışı bölümlerine ise her bir bölüm için son 3 yılda üretilen poliçe sayısı, brüt yazılan prim miktarı ile hasar ihbar adedinin toplam üretilen poliçe sayısı, brüt yazılan prim miktarına ve hasar ihbar adedine oranlanmasıyla bulunan 3 oranın ortalamasına göre dağıtılmaktadır.

1.8 Finansal tabloların tek bir şirket mi yoksa şirketler grubunu mu içerdiği

İlişikteki finansal tablolar, sadece Şirket'in finansal bilgilerini içermekte olup, Not 2.2'de daha detaylı anlatıldığı üzere 31 Aralık 2010 tarihi itibarıyla konsolide finansal tablolar hazırlanmamıştır.

1.9 Raporlayan işletmenin adı veya diğer kimlik bilgileri ve bu bilgide önceki bilanço tarihinden beri olan değişiklikler

Şirket'in Ticaret Unvanı	:	Garanti Emeklilik ve Hayat Anonim Şirketi
Şirket'in Genel Müdürlüğü'nün Adresi	:	Mete Cad. No:30 Taksim/İstanbul
Şirket'in elektronik site adresi	:	www.garantiemeklilik.com.tr

Yukarıda sunulan bilgilerde önceki bilanço tarihinden beri herhangi bir değişiklik olmamıştır.

GARANTİ EMEKLİLİK VE HAYAT ANONİM ŞİRKETİ

31 ARALIK 2010 TARİHİ İTİBARIYLA FİNANSAL TABLOLARA İLİŞKİN DİPNOTLAR

(Tüm tutarlar Türk Lirası [TL] olarak gösterilmiştir)

1.10 Bilanço tarihinden sonraki olaylar

Bilanço tarihinden sonraki olaylara ilişkin açıklamalar “46 - Bilanço tarihinden sonra ortaya çıkan olaylar” notunda detaylı olarak sunulmuştur.

2 Önemli muhasebe politikalarının özeti

2.1 Hazırlık esasları

2.1.1 Finansal tabloların düzenlenmesinde kullanılan temeller ve kullanılan özel muhasebe politikalarıyla ilgili bilgiler

Şirket, finansal tablolarını, Sigortacılık Kanunu’nun 18 inci maddesi ile Bireysel Emeklilik Kanunu’nun 11 inci maddelerine dayanılarak Hazine Müsteşarlığı tarafından yayımlanan “Sigorta ve Reasürans ile Emeklilik Şirketlerinin Finansal Raporlamaları Hakkında Yönetmelik” hükümleri gereğince yürürlükte bulunan düzenlemeler çerçevesinde Türkiye Muhasebe Standartları (“TMS”), Türkiye Finansal Raporlama Standartları (“TFRS”) ve Hazine Müsteşarlığı tarafından muhasebe ve finansal raporlama esaslarına ilişkin yayımlanan diğer yönetmelik, açıklama ve genelgelere (tümü “Raporlama Standartları”) uygun olarak hazırlamaktadır.

Söz konusu yönetmeliğin 4 üncü maddesinde; sigorta sözleşmelerine, bağlı ortaklık, birlikte kontrol edilen ortaklık ve iştiraklerin muhasebeleştirilmesi ve konsolide finansal tablolar, kamuya açıklanacak finansal tablolar ile bunlara ilişkin açıklama ve dipnotların düzenlenmesine ilişkin usul ve esasların Hazine Müsteşarlığı’nca çıkarılacak tebliğler ile belirleneceği belirtilmiştir.

Türkiye Muhasebe Standartları Kurulu’nun (“TMSK”) “Sigorta sözleşmelerine” ilişkin 4 numaralı Standardı 31 Aralık 2005 tarihinden sonra başlayan hesap dönemleri için geçerli olmak üzere, 25 Mart 2006 tarihinde yürürlüğe girmiş olmakla birlikte Uluslararası Muhasebe Standartları Kurulu’nun sigorta sözleşmelerine ilişkin projesinin ikinci bölümü henüz tamamlanmadığı için TFRS 4’ün bu aşamada uygulanmayacağı belirtilmiş, bu kapsamda 7 Ağustos 2007 tarih ve 26606 sayılı Resmi Gazete’de yayımlanarak 1 Ocak 2008 tarihinden itibaren yürürlüğe giren teknik karşılıklar konu alan “Sigorta ve Reasürans ile Emeklilik Şirketlerinin Teknik Karşılıklarına ve Bu Karşılıkların Yatırılacağı Varlıklara İlişkin Yönetmelik” (“Teknik Karşılıklar Yönetmeliği”) ve sonrasında bu yönetmeliğe istinaden açıklama ve düzenlemelerin olduğu bir takım genelge ve sektör duyuruları yayımlanmıştır. Bu yönetmelik, genelge ve sektör duyuruları ile getirilen düzenlemelere ilişkin uygulanan muhasebe politikaları ileriki bölümlerde her biri kendi başlığı altında özetlenmiştir.

18 Nisan 2008 tarih ve 26851 sayılı Resmi Gazete’de yayımlanan “Finansal Tabloların Sunumu Hakkında Tebliğ” ile finansal tabloların önceki dönemlerle ve diğer şirketlerin finansal tabloları ile karşılaştırılmasını teminen, şirketlerin hazırlayacakları finansal tabloların şekil ve içeriği düzenlenmiştir.

GARANTİ EMEKLİLİK VE HAYAT ANONİM ŞİRKETİ

31 ARALIK 2010 TARİHİ İTİBARIYLA FİNANSAL TABLOLARA İLİŞKİN DİPNOTLAR

(Tüm tutarlar Türk Lirası [TL] olarak gösterilmiştir)

2.1.2 Finansal tabloların anlaşılması için uygun olan diğer muhasebe politikaları

Yüksek Enflasyon Dönemlerinde Finansal Tabloların Düzeltilmesi

Hazine Müsteşarlığı'nın 4 Nisan 2005 tarihli ve 19387 numaralı yazısına istinaden, 31 Aralık 2004 tarihli finansal tablolarının, Sermaye Piyasası Kurulu'nun ("SPK") 15 Kasım 2003 tarihli mükerrer 25290 sayılı Resmî Gazete'de yayımlanarak yürürlüğe giren Seri: XI No: 25 Sayılı "Sermaye Piyasasında Muhasebe Standartları Hakkında Tebliğ" de yer alan "Yüksek Enflasyon Dönemlerinde Finansal Tabloların Düzeltilmesi" ile ilgili kısımdaki hükümlere göre düzeltilerek 2005 yılı açılışları yapılmıştır. Hazine Müsteşarlığı'nın aynı yazısına istinaden 2005 yılında finansal tabloların enflasyona göre düzeltilmesi uygulamasına son verilmiştir.

Diğer muhasebe politikaları

Diğer muhasebe politikalarına ilişkin bilgiler, yukarıda "2.1.1 - Finansal tabloların düzenlenmesinde kullanılan temeller ve kullanılan özel muhasebe politikalarıyla ilgili bilgiler" kısmında ve bu raporun müteakip bölümlerinde her biri kendi başlığı altında açıklanmıştır.

2.1.3 Fonksiyonel ve raporlama para birimi

İlişikteki finansal tablolar, Şirket'in fonksiyonel para birimi olan TL cinsinden sunulmuştur.

2.1.4 Finansal tablolarda sunulan tutarların yuvarlanma derecesi

TL olarak verilen finansal bilgiler, en yakın tam TL değerine yuvarlanarak gösterilmiştir.

2.1.5 Finansal tabloların düzenlenmesinde kullanılan ölçüm temeli

Finansal tablolar, güvenilir ölçümü mümkün olması durumunda gerçeğe uygun değerleri üzerinden ölçülen Şirket'in kendi portföyündeki alım-satım amaçlı finansal varlıklar ile satılmaya hazır finansal varlıklar ve riskli hayat poliçesi sahiplerine ait finansal yatırımlar içinde satılmaya hazır finansal varlık olarak sınıflandırılmış finansal varlıklar hariç tarihi maliyet esasına göre hazırlanmıştır.

2.1.6 Muhasebe politikaları, muhasebe tahminlerinde değişiklikler ve hatalar

Bu finansal tablolarda uygulanmış fakat raporlanan tutarlar üzerinde etkisi olmayan yeni ve güncellenmiş standart ve yorumların detayları aşağıda açıklanmıştır.

2010 yılından itibaren geçerli olup, Şirket'in faaliyetleriyle ilgili olmayan standartlar, mevcut standartlara getirilen değişiklikler ve yorumlar

UFRYK 17 "Nakit Dışı Varlıkların Hissedarlara Dağıtımı", 1 Temmuz 2009 tarihinde ya da bu tarihten sonra başlayan mali dönemler için geçerlidir. Şirket nakit olmayan türde herhangi bir varlık dağıtımında bulunmadığı için, bu yorumu uygulamamaktadır.

GARANTİ EMEKLİLİK VE HAYAT ANONİM ŞİRKETİ

31 ARALIK 2010 TARİHİ İTİBARIYLA

FİNANSAL TABLOLARA İLİŞKİN DİPNOTLAR

(Tüm tutarlar Türk Lirası [TL] olarak gösterilmiştir)

UFRYK 18, “Müşterilerden Varlık Transferi”, 1 Temmuz 2009 tarihinde ya da bu tarihten sonra transfer edilen varlıklar için geçerlidir. Şirket, müşterilerinden herhangi bir varlık transfer etmediği için bu yorumu uygulamamaktadır.

“UFRS’nin İlk Olarak Uygulanması - Diğer İstisnai Durumlar” (UFRS 1’deki değişiklik), Temmuz 2009 tarihinde yayınlanmıştır. Bu değişikliklerin 1 Ocak 2010 tarihinde ya da bu tarihten sonra başlayan mali dönemler için uygulanması zorunludur. Şirket, UFRS’yi ilk defa uygulamadığı için bu yorumu uygulamamaktadır.

UFRS 2 “Hisse Bazlı Ödemeler - Şirket’in nakit olarak ödediği hisse bazlı anlaşmalar”, 1 Ocak 2010 tarihinde ya da bu tarihten sonra başlayan mali dönemler için geçerlidir. Şirket’in hisse bazlı ödeme planı olmadığı için bu yorumu uygulamamaktadır.

UFRS 5 Satış Amaçlı Elde Tutulan Duran Varlıklar ve Durdurulan Faaliyetler standardında yapılan değişiklikler, bir işletmenin sahip olduğu bir bağlı ortaklığa ait çoğunluk hisselerini satmayı planladığı durumda yapması gereken açıklamaları belirtir. Bir bağlı ortaklığın satış amacıyla elde tutulması durumunda bu bağlı ortaklığa ait tüm varlık ve yükümlülükler, işletmenin satış sonrasında bağlı ortaklıkta kontrol gücü olmayan hisselerle sahip olması durumunda bile, UFRS 5 standardı kapsamında sınıflandırılmalıdır.

UFRS 3 (2008) İşletme Birleşmeleri

UFRS 3 (revize), “İşletme Birleşmeleri” ve UMS 27, “Konsolide ve Konsolide Olmayan Finansal Tablolar”, UMS 28, “İştiraklerdeki Yatırımlar” ve UMS 31, “İş Ortaklıklarındaki Paylar” standartlarındaki değişiklikler, ileriye dönük olarak 1 Temmuz 2009 tarihinde veya bu tarihten sonra başlayan mali dönemlerde meydana gelen işletme birleşmeleri için geçerlidir. Yeni standartlar ile mevcut standartlardaki değişikliklerin uygulanmasının başlıca etkileri aşağıdaki gibidir:

- önceden ‘azınlık payları’ olarak ifade edilen kontrol gücü olmayan payların gerçeğe uygun değer ile veya kontrol gücü olmayan payların edinilen işletmenin tanımlanabilir net varlıklarının gerçeğe uygun değerdeki payı ile değerlendirilmesinin her işlem bazında ölçümüne izin vermesi,
- koşullu bedele ilişkin muhasebeleştirme ve sonraki muhasebe işlemlerine ilişkin şartların değişmesi,
- edinim ile ilgili maliyetlerin işletme birleşmelerinden ayrı olarak muhasebeleştirme gerekliliği ve bunun sonucunda bu tür maliyetlerin genellikle oluştukları dönemde gider olarak kaydedilmesi.
- aşamalı satın alım işlemlerinde, önceden elde tutulan payların satın alım tarihinde gerçeğe uygun değerinden ölçülmesi ve yeniden değerlendirme sonrasında ortaya çıkan kazanç ya da zararın, gelir tablosunda muhasebeleştirilmesi.
- UFRS 3 (2008) standardı uyarınca, Şirket ile satın alınan işletme arasında işletme birleşmesi öncesinde bir ilişkinin olduğu durumunda, bu ilişki işletme birleşmesi sonrasında sonlanarak, birleşme sonucu oluşan kâr/zarar muhasebeleştirilir.

Şirket’in sahip olduğu bir bağlı ortaklık olmadığı için bu yorumu uygulamamaktadır.

GARANTİ EMEKLİLİK VE HAYAT ANONİM ŞİRKETİ

31 ARALIK 2010 TARİHİ İTİBARIYLA FİNANSAL TABLOLARA İLİŞKİN DİPNOTLAR

(Tüm tutarlar Türk Lirası [TL] olarak gösterilmiştir)

UMS 27 (2008) Konsolide ve Bireysel Mali Tablolar

Yeniden düzenlenen bu standart, özellikle, bağlı ortaklıklardaki sermaye payında kontrol kaybına neden olmayan değişiklikler ile ilgili muhasebe politikaları üzerinde etkisi olmuştur. Önceki dönemlerde, UFRS standartlarında bu konuya ilişkin kuralların olmadığı durumlarda, mevcut bağlı ortaklıkların payındaki artışlar, bağlı ortaklık satın alımında kullanılan aynı yöntemle, şerefiye ya da pazarlıklı satın almadan kaynaklanan kazanç ile sonuçlanacak şekilde, muhasebeleştirilmekteydi; mevcut bağlı ortaklıklarındaki sermaye payında kontrol kaybına neden olmayan azalışlarda ise alınan ücret ile kontrol gücü olmayan paylarda yapılan düzeltmeler arasındaki fark kapsamlı gelir tablosu içinde muhasebeleştirilmekteydi. UMS 27(2008) standardı uyarınca tüm artış ve azalışların özkaynak içinde muhasebeleştirilmesi ve şerefiye ya da kâr/zarar üzerinde bir etkisinin olmaması gerekmektedir.

Bir bağlı ortaklığın bir işlem, olay ya da bir başka neden sonucu kontrolünün kaybedilmesi durumunda, bu standart uyarınca tüm varlıklarını, yükümlülüklerini ve kontrol gücü olmayan paylarını defter değerleriyle bilanço dışı bırakmalı ve karşılığında alınan bedeli gerçeğe uygun değeri üzerinden muhasebeleştirmelidir. İlgili bağlı ortaklıkta kalan pay, kontrolün kaybedildiği tarihteki gerçeğe uygun değer üzerinden muhasebeleştirilmelidir. Aradaki fark, kazanç ya da zarar olarak kâr/zarar içinde gösterilmelidir.

Şirket'in sahip olduğu bir bağlı ortaklık olmadığı için bu yorumu uygulamamaktadır.

UMS 28 (2008) İştiraklerdeki Yatırımlar

UMS 28'e yapılan değişiklikler neticesinde, bir iştirak üzerindeki önemli etki kaybedildiğinde, Şirket kalan payını, gerçeğe uygun değeriyle hesaplar. Gerçeğe uygun değer ile kayıtlı değer arasındaki fark kâr/zarar içinde muhasebeleştirilir.

2010 yılında yayınlanan UFRS'lerde Yapılan İyileştirmeler'in bir bölümünde, yatırımcının bir iştirak üzerinde önemli etkisini kaybettiği işlemlerle ilgili UMS 28 (2008) standardındaki değişikliklerin ileriye dönük olarak uygulanacağına açıklık getirilmiştir.

Şirket'in iştirak yatırımını bulunmadığından bu yorumu uygulamamaktadır.

Uluslararası Finansal Raporlama Standartları ile ilgili olarak 2009 yılında yapılan iyileştirmeler, Nisan 2009 tarihinde yayınlanmıştır. İyileştirmeler aşağıda açıklanan standartlar ve yorumları kapsamaktadır: UFRS 2 Hisse Bazlı Ödemeler, UFRS 5 Satış Amacıyla Elde Tutulan Varlıklar ve Durdurulan Faaliyetler, UFRS 8 Faaliyet Bölümleri, UMS 1 Mali Tabloların Sunumu, UMS 7 Nakit Akım Tablosu, UMS 17 Finansal Kiralamalar, UMS 18 Hasılat, UMS 36 Varlıklarda Değer Düşüklüğü, UMS 38 Maddi Olmayan Duran Varlıklar, UMS 39 Finansal Araçlar: Muhasebeleştirme ve Ölçüm, UFRYK 9 Saklı Türev Araçlarının Yeniden Değerlendirilmesi, UFRYK 16 Yurtdışındaki İşletmede Bulunan Net Yatırımın Finansal Riskten Korunması. Bu iyileştirmelerin yürürlük tarihi her bir standart için ayrı olup, çoğu 1 Ocak 2010 tarihi itibarıyla geçerlidir.

GARANTİ EMEKLİLİK VE HAYAT ANONİM ŞİRKETİ

31 ARALIK 2010 TARİHİ İTİBARIYLA FİNANSAL TABLOLARA İLİŞKİN DİPNOTLAR

(Tüm tutarlar Türk Lirası [TL] olarak gösterilmiştir)

Henüz yürürlüğe girmemiş ve Şirket tarafından erken uygulaması benimsenmemiş standartlar ile mevcut önceki standartlara getirilen değişiklikler ve yorumlar

UFRS 1 (değişiklikler) UFRS'nin İlk Olarak Uygulanması - Diğer İstisnai Durumlar

1 Temmuz 2010 tarihinde ya da bu tarih sonrasında başlayan mali dönemler için geçerli olan UFRS 1 standardındaki değişiklikler, UFRS 7 gerçeğe uygun değer açıklamalarının karşılaştırmalı sunumu açısından UFRS'leri ilk kullanan işletmelere sınırlı muafiyet getirmektedir.

20 Aralık 2010 tarihinde ise UFRS 1'e, UFRS standartlarını ilk kez uygulayacak olan mali tablo hazırlayıcılarına UFRS'ye geçiş dönemi öncesinde ortaya çıkan işlemlerin yeniden yapılandırılmasında kolaylık sağlanması ve ilk kez UFRS'ye göre mali tablo hazırlayan ve sunan şirketlerden yüksek enflasyonist ortamdan yeni çıkanları için açıklayıcı bilgi sağlamak amacıyla ilave değişiklikler getirilmiştir. Bu değişiklikler 1 Temmuz 2011 tarihinde ya da bu tarih sonrasında başlayan mali dönemler için geçerli olacaktır.

Şirket halihazırda UFRS'ye uygun finansal tablo hazırladığından bu değişiklikler Şirket için geçerli değildir.

UFRS 7 "Finansal Araçlar: Açıklamalar"

UFRS 7 Finansal Araçlar: Açıklamalar standardı bilanço dışı faaliyetler ile ilgili yapılan kapsamlı inceleme çalışmalarının bir parçası olarak Ekim 2010 tarihinde değiştirilmiştir. Bu değişiklikler, mali tablo kullanıcılarının finansal varlıklara ilişkin devir işlemlerini ve devri gerçekleştiren işletmede kalan risklerin yaratabileceği etkileri anlamasına yardımcı olacaktır. Ayrıca bu değişiklikler uyarınca, oransız devir işlemlerinin raporlama dönemi sonunda gerçekleştirilmesi halinde daha fazla açıklama yapılması gerekmektedir. Bu değişiklikler 1 Temmuz 2011 tarihinde ya da bu tarih sonrasında başlayan mali dönemler için geçerli olacaktır. Şirket, bu standardın uygulanması sonucunda finansal tablolarında oluşabilecek etkileri henüz değerlendirmemiştir.

UFRS 9 "Finansal Araçlar: Sınıflandırma ve Ölçme"

Uluslararası Muhasebe Standartları Kurulu (UMSK), Kasım 2009'da UFRS 9'un finansal araçların sınıflandırılması ve ölçümü ile ilgili birinci kısmını yayımlamıştır. UFRS 9, UMS 39 Finansal Araçlar: Muhasebeleştirme ve Ölçme'nin yerine kullanılacaktır. Bu Standart, finansal varlıkların, işletmenin finansal varlıklarını yönetmede kullandığı model ve sözleşmeye dayalı nakit akış özellikleri baz alınarak sınıflandırılmasını ve daha sonra gerçeğe uygun değer veya itfa edilmiş maliyetle değerlendirilmesini gerektirmektedir. Bu yeni standardın, 1 Ocak 2013 tarihinde ya da bu tarih sonrasında başlayan mali dönemlerde uygulanması zorunludur. Şirket, bu standardın uygulanması sonucunda finansal tablolarında oluşabilecek etkileri henüz değerlendirmemiştir.

UMS 12 "Gelir Vergisi"

UMS 12 "Gelir Vergisi" standardı, Aralık 2010 tarihinde değişikliğe uğramıştır. UMS 12 uyarınca varlığın defter değerinin kullanımı ya da satışı sonucu geri kazanılıp, kazanılmamasına bağlı olarak varlıkla ilişkilendirilen ertelenmiş vergisini hesaplaması gerekmektedir. Varlığın UMS 40 "Yatırım Amaçlı Gayrimenkuller" standardında belirtilen gerçeğe uygun değer yöntemi kullanılarak kayıtlara alındığı durumlarda, defter değerinin geri kazanılması işlemi varlığın kullanımı ya da satışı ile olup olmadığının belirlenmesi zorlu ve subjektif bir karar olabilir. Standartta yapılan değişiklik, bu durumlarda varlığın geri kazanılmasının satış yoluyla olacağı tahmininin seçilmesini söyleyerek pratik bir çözüm getirmiştir. Bu değişiklikler 1 Ocak 2012 tarihinde ya da bu tarih sonrasında başlayan mali dönemler için geçerli olacaktır. Şirket, bu standardın uygulanması sonucunda finansal tablolarında oluşabilecek etkileri henüz değerlendirmemiştir.

GARANTİ EMEKLİLİK VE HAYAT ANONİM ŞİRKETİ

31 ARALIK 2010 TARİHİ İTİBARIYLA

FİNANSAL TABLOLARA İLİŞKİN DİPNOTLAR

(Tüm tutarlar Türk Lirası [TL] olarak gösterilmiştir)

UMS 24 (2009) ‘İlişkili Taraf Açıklamaları’

Kasım 2009’da UMS 24 “İlişkili Taraf Açıklamaları” güncellenmiştir. Standarda yapılan güncelleme, devlet işletmelerine, yapılması gereken dipnot açıklamalarına ilişkin kısmi muafiyet sağlamaktadır. Bu güncellenen standardın, 1 Ocak 2011 tarihinde ya da bu tarih sonrasında başlayan mali dönemlerde uygulanması zorunludur. Şirket, revize edilen standardın uygulanması sonucunda finansal tablolarında oluşabilecek etkileri henüz değerlendirmemiştir.

UMS 32 (Değişiklikler) Finansal Araçlar: Sunum ve UMS 1 Finansal Tabloların Sunumu

UMS 32 ve UMS 1 standartlarındaki değişiklikler, 1 Şubat 2010 tarihinde ya da bu tarih sonrasında başlayan mali dönemler için geçerlidir. Bu değişiklikler finansal tablo hazırlayan bir işletmenin fonksiyonel para birimi dışındaki bir para birimini kullanarak ihraç ettiği hakların (haklar, opsiyonlar ya da teminatlar) muhasebeleştirilme işlemleri ile ilgilidir. Önceki dönemlerde bu tür haklar, türev yükümlülükler olarak muhasebeleştirilmekteydi ancak bu değişiklikler, belirli şartların karşılanması doğrultusunda, bu tür ihraç edilen hakların opsiyon kullanım fiyatı için belirlenen para birimine bakılmaksızın, özkaynak olarak muhasebeleştirilmesi gerektiğini belirtmektedir. Şirket, değişikliklerin uygulanması sonucunda finansal tablolarında oluşabilecek etkileri henüz değerlendirmemiştir.

UFRYK 14 (Değişiklikler) Asgari Fonlama Gerekliliğinin Peşin Ödenmesi

UFRYK 14 yorumunda yapılan değişiklikler 1 Ocak 2011 tarihinde ya da bu tarih sonrasında başlayan mali dönemler için geçerlidir. Tanımlanmış fayda emeklilik planına asgari fonlama katkısı yapması zorunlu olan ve bu katkıları peşin ödemeyi tercih eden işletmeler bu değişikliklerden etkilenecektir. Bu değişiklikler uyarınca, isteğe bağlı peşin ödemelerden kaynaklanan fazlalık tutarı varlık olarak muhasebeleştirilir. Şirket, bu değişikliğin finansal tablolarında bir etkisi olmayacağını düşünmektedir.

UFRYK 19 ‘Finansal Yükümlülüklerin Özkaynak Araçları Kullanılarak Ödenmesi’

UFRYK 19, 1 Temmuz 2010 tarihinde ya da bu tarih sonrasında başlayan mali dönemler için geçerlidir. UFRYK 19 sadece bir yükümlülüğünün tamamını ya da bir kısmını ödemek amacıyla özkaynak araçları ihraç eden işletmelerin kullanacağı muhasebe uygulamalarına açıklık getirir. Şirket, değişikliklerin uygulanması sonucunda finansal tablolarında oluşabilecek etkileri henüz değerlendirmemiştir.

Mayıs 2010, Yıllık İyileştirmeler

UMSK, yukarıdaki değişikliklere ve yeniden güncellenen standartlara ek olarak, Mayıs 2010 tarihinde aşağıda belirtilen ve başlıca 7 standardı/yorumu kapsayan konularda açıklamalarını yayınlamıştır: UFRS 1 Uluslararası Finansal Raporlama Standartlarının İlk Olarak Uygulanması; UFRS 3 İşletme Birleşmeleri; UFRS 7 Finansal Araçlar: Açıklamalar; UMS 1 Finansal Tablo Sunumu; UMS 27 Konsolide ve Konsolide Olmayan Finansal Tablolar; UMS 34 Ara Dönem Finansal Raporlama; ve UFRYK 13 Müşteri Bağlılık Programları. 1 Temmuz 2010 tarihinde veya bu tarih sonrasında geçerli olan UFRS 3 ve UMS 27’deki değişiklikler haricindeki tüm diğer değişiklikler, erken uygulama opsiyonu ile birlikte, 1 Ocak 2011 tarihinde veya bu tarih sonrasında başlayan mali dönemlerde geçerli olacaktır. Şirket, yukarıdaki standartlar ile değişikliklerin uygulanması sonucunda finansal tablolarında oluşabilecek etkileri henüz değerlendirmemiştir.

GARANTİ EMEKLİLİK VE HAYAT ANONİM ŞİRKETİ

31 ARALIK 2010 TARİHİ İTİBARIYLA FİNANSAL TABLOLARA İLİŞKİN DİPNOTLAR

(Tüm tutarlar Türk Lirası [TL] olarak gösterilmiştir)

2.2 Konsolidasyon

Şirket'in bilanço tarihi itibarıyla bağlı ortaklık veya iştiraki bulunmadığından konsolide finansal tablolar hazırlanmamıştır.

2.3 Bölüm raporlaması

Bir bölüm, Şirket'in ürün veya hizmet üretimiyle (faaliyet bölümleri) ilişkili ayrılabilen bir parçası ya da ürün ve hizmetlerin üretildiği risk ve faydaların diğer bölümlerden ayırt edilebildiği ekonomik çevredir (coğrafi bölüm). Şirket'in faaliyet gösterdiği ana coğrafi alan Türkiye olduğu için coğrafi bölümlere göre raporlama sunulmamış, faaliyet alanı bölümlerine göre raporlama Not 5'te sunulmuştur.

2.4 Yabancı para karşılıkları

İşlemler, Şirket'in fonksiyonel para birimi olan TL olarak kaydedilmektedir. Yabancı para cinsinden gerçekleştirilen işlemler, işlemlerin gerçekleştirildiği tarihlerdeki geçerli olan kurlardan kaydedilmekte olup, bilançoda yer alan yabancı para cinsinden parasal varlık ve yükümlülükler, bilanço tarihindeki kurlardan TL'ye çevrilmiş ve çevrim sonucu oluşan çevrim farkları net gösterilmek suretiyle, sonucun pozitif veya negatif olmasına göre ilişikteki finansal tablolarda kambiyo kârları veya kambiyo zararları hesaplarına yansıtılmıştır.

2.5 Maddi duran varlıklar

Maddi duran varlıklar, maliyetlerinden birikmiş amortisman ve varsa değer düşüklüğü karşılıkları düşüldükten sonra kalan değerleriyle kayıtlara yansıtılmaktadır.

Maddi duran varlıkların elden çıkarılmasından doğan kazanç ve kayıplar net elden çıkarma hasılatı ile ilgili maddi duran varlığın net defter değerinin arasındaki fark olarak hesaplanmakta ve ilgili dönemin gelir tablosuna yansıtılmaktadır.

Maddi duran varlıklara yapılan normal bakım ve onarım harcamaları gider olarak muhasebeleştirilmektedir.

Maddi duran varlıklar üzerinde rehin, ipotek ve benzeri herhangi bir takyidat bulunmamaktadır.

Muhasebe tahminlerinde, cari döneme önemli bir etkisi olan ya da sonraki dönemlerde önemli bir etkisi olması beklenen değişiklik bulunmamaktadır.

1 Ocak 2004 tarihinden önce alınan maddi duran varlıklar için ilgili amortisman payları maliyet değerleri üzerinden hızlandırılmış amortisman yöntemi kullanılarak hesaplanmaktayken, 1 Ocak 2004 tarihinden itibaren alınanlar için düz amortisman yöntemi kullanılmaya başlanmıştır.

Eylül 2010



ALTIN ÖRÜMCEK
web ödülleri

**Kurumsal internet
sitemiz Web Oscar'ını
kazandı.**

www.garantiemeklilik.com.tr

"2010 Altın Örümcek Web
Ödülleri"nde Sigorta kategorisinde
birincilik, "Kurumsal Web Sitesi"
kategorisinde üçüncülük ve
"Halkın Favorisi" olmak üzere
toplamda üç ödüle layık görüldü.



THE INTERNATIONAL
BUSINESS AWARDS

Garantli Emeklilik

Hobi Kulüpleri projesimiz 2009'da olduğu gibi, 2010 yılında da Stevie International Business Awards yarışmasında

ödüle layık görüldü. Bu yıl 7.si düzenlenen, iş dünyasında kazanılan başarıların birçok farklı alanda ödüllendirildiği, global çapta bir ödül olma özelliğine sahip "Stevie" ödüllerine Reklam ve Kampanyalar ile Finansal Hizmetler kategorilerinde başvuruda bulunan Garantli Emeklilik, her iki kategoride de "Yüksek Onur Ödülü"nü sahibi oldu. Hayata geçtiği 2008 yılından beri 14. ödülünü kazanan Hobi Kulüpleri projesinin başarısı, Stevie ödülleriyle bir kez daha kanıtlanmış oldu.

GARANTİ EMEKLİLİK VE HAYAT ANONİM ŞİRKETİ

31 ARALIK 2010 TARİHİ İTİBARIYLA FİNANSAL TABLOLARA İLİŞKİN DİPNOTLAR

(Tüm tutarlar Türk Lirası [TL] olarak gösterilmiştir)

Maddi duran varlıkların amortismanında kullanılan oranlar ve tahmini ekonomik ömür olarak öngörülen süreler aşağıdaki gibidir:

Maddi Duran Varlıklar	Tahmini Ekonomik Ömür (Yıl)	Amortisman Oranı (%)
Demirbaş ve tesisatlar	3-10	10-33
Diğer maddi duran varlıklar (özel maliyet bedelleri dahil)	5-20	5-20
Kiralama yoluyla edinilmiş maddi duran varlıklar	4	25

2.6 Yatırım amaçlı gayrimenkuller

Şirket'in yatırım amaçlı elinde bulundurduğu gayrimenkulü bulunmamaktadır.

2.7 Maddi olmayan duran varlıklar

Şirket'in maddi olmayan duran varlıkları yazılım programlarından oluşmaktadır. Maddi olmayan duran varlıklar TMS 38 - Maddi Olmayan Duran Varlıkların Muhasebeleştirilmesi standardı uyarınca kayıtlara maliyet bedelleri üzerinden alınmaktadır.

Şirket, maddi olmayan duran varlıklara ilişkin tükenme paylarını, ilgili varlıkların faydalı ömürlerine göre doğrusal amortisman yöntemini kullanarak maliyet değerleri üzerinden %10 ile %50 oranları arasında ayırmaktadır.

2.8 Finansal varlıklar

Sınıflama ve ölçme

Finansal varlıklar; nakit mevcudunu, sözleşmeden doğan ve karşı taraftan nakit veya başka bir finansal varlık edinme veya karşılıklı olarak finansal araçları değiştirme hakkını ya da karşı tarafın sermaye aracı işlemlerini ifade eder.

Finansal varlıklar, alım-satım amaçlı finansal varlıklar, vadeye kadar elde tutulacak finansal varlıklar, satılmaya hazır finansal varlıklar ve kredi ve alacaklar olarak dört grupta sınıflandırılabilir.

Etkin faiz yöntemi, finansal varlığın itfa edilmiş maliyet ile değerlendirilmesi ve ilgili faiz gelirinin ilişkili olduğu döneme dağıtılması yöntemidir. Etkin faiz oranı; finansal aracın beklenen ömrü boyunca veya uygun olması durumunda daha kısa bir zaman dilimi süresince tahsil edilecek tahmini nakit toplamını, ilgili finansal varlığın tam olarak net bugünkü değerine indirgeyen orandır.

Alım-satım amaçlı finansal varlıklar, gerçeğe uygun değerleri üzerinden ölçülmekte ve ölçüm sonucu oluşan kazanç ya da kayıplar gelir tablosuna yansıtılmaktadır. Alım-satım amaçlı menkul değerlerin elde tutulması süresince kazanılan faiz gelirleri ile elde etme maliyeti ile ilgili menkul değerlerin gerçeğe uygun değerleri arasındaki fark, gelir tablosunda faiz gelirleri içinde gösterilmekte olup söz konusu finansal varlıkların vadesinden önce elden çıkarılması sonucunda oluşan kazanç veya kayıplar ticari gelir/gider olarak muhasebeleştirilmektedir.

GARANTİ EMEKLİLİK VE HAYAT ANONİM ŞİRKETİ

31 ARALIK 2010 TARİHİ İTİBARIYLA FİNANSAL TABLOLARA İLİŞKİN DİPNOTLAR

(Tüm tutarlar Türk Lirası [TL] olarak gösterilmiştir)

Kredi ve alacaklar, sabit veya belirlenebilir nitelikte ödemelere sahip olan, aktif bir piyasada işlem görmeyen ve borçluya para, mal ve hizmet sağlama yoluyla yaratılan türev olmayan finansal varlıklardır. Şirket'in finansal tablolarında kredi ve alacaklar, var ise değer düşüklüğü için ayrılan karşılık tutarı düşülerek, faizsiz bir alacak olması durumunda iskonto edilmiş bedelleri üzerinden; faizli bir alacak olması durumunda ise, etkin faiz yöntemiyle hesaplanan itfa edilmiş maliyet bedelleri üzerinden muhasebeleştirilmektedir.

Vadeye kadar elde tutulacak finansal varlıklar, vade sonuna kadar elde tutulma niyetiyle edinilen, fonlama kabiliyeti dahil olmak üzere vade sonuna kadar elde tutulabilmesi için gerekli koşulların sağlanmış olduğu, sabit veya belirlenebilir ödemeleri ile sabit vadesi bulunan ve kredi ve alacaklar dışında kalan finansal varlıklardan oluşmaktadır.

Vadeye kadar elde tutulacak finansal varlıklar ilk kayda alımlarını takiben, var ise değer düşüklüğü için ayrılan karşılık tutarı düşülerek, etkin faiz yöntemiyle hesaplanan itfa edilmiş maliyet bedelleri üzerinden muhasebeleştirilmektedir.

Satılmaya hazır finansal varlıklar, kredi ve alacaklar, vadeye kadar elde tutulacak yatırımlar ve alım-satım amaçlılar dışında kalan finansal varlıklardan oluşmaktadır.

Şirket tarafından elde tutulan ve aktif bir piyasada işlem gören borsaya kote özkaynak araçları ile bazı borçlanma senetleri satılmaya hazır finansal varlıklar olarak sınıflandırılır ve gerçeğe uygun değerleriyle gösterilir. Şirket'in aktif bir piyasada işlem görmeyen ve borsaya kote olmayan fakat satılmaya hazır finansal varlık olarak sınıflanan özkaynak araçları bulunmakta ve gerçeğe uygun değerleri güvenilir olarak ölçülemediği için maliyet değerleriyle gösterilmektedir. Gelir tablosuna kaydedilen değer düşüklükleri, etkin faiz yöntemi kullanılarak hesaplanan faiz ve parasal varlıklarla ilgili kur farkı kâr/zarar tutarı haricindeki, gerçeğe uygun değerdeki değişikliklerden kaynaklanan kazanç ve zararlar diğer gelir içinde muhasebeleştirilir ve finansal varlıklar değer artış fonunda biriktirilir. Yatırımın elden çıkarılması ya da değer düşüklüğüne uğraması durumunda, finansal varlıklar değer artış fonunda biriken toplam kâr/zarar, gelir tablosuna sınıflandırılmaktadır.

Menkul değerlerin alım ve satım işlemleri teslim tarihinde muhasebeleştirilmektedir.

Özel araçlar

İkrazlar, Şirket'in tasdikli hayat sigortası tarifelerine ilişkin olarak teknik esaslarda belirtilen süre boyunca (Hayat Sigortası Genel Şartlarına göre bu süre asgari 3 yıldır) prim ödemesi yapan hayat sigortalılarıyla ilgili tarifenin iştirah tablosundaki tutarların belirli bir oranı dahilinde hayat sigorta poliçesinin iadesi karşılığında verdikleri ödünç para tutarlarını ifade etmektedir. Şirket'in, 31 Aralık 2010 tarihi itibarıyla poliçe sahiplerine kullandığı kredilerin toplam tutarı 369,585 TL'dir (31 Aralık 2009: 418,585 TL).

Riski hayat poliçesi sahiplerine ait finansal yatırımlar, Şirket tarafından hayat poliçesi sahipleri adına yatırıma yönlendirilen tutarlar üzerinden iktisap edilen finansal varlıklardan oluşmaktadır. Riski hayat poliçesi sahiplerine ait finansal yatırımlar, poliçe sahiplerinin hak ve menfaatleri aleyhine bir durum yaratmaması kaydıyla, her biri kendi içinde; alım-satım amaçlı, satılmaya hazır ve vadeye kadar elde tutulacak finansal varlıklar olarak sınıflandırılabilir ve yukarıdaki esaslar dahilinde değerlendirilmeye tabi tutulmaktadır.

GARANTİ EMEKLİLİK VE HAYAT ANONİM ŞİRKETİ

31 ARALIK 2010 TARİHİ İTİBARIYLA FİNANSAL TABLOLARA İLİŞKİN DİPNOTLAR

(Tüm tutarlar Türk Lirası [TL] olarak gösterilmiştir)

Bu yatırımların satılmaya hazır finansal varlık olarak sınıflanması durumunda, ilgili finansal varlıkların gerçeğe uygun değerleri ile etkin faiz yöntemine göre hesaplanan itfa edilmiş maliyet bedelleri arasındaki farkın %5'i özsermaye altında, sigortalılara ait olan %95'i Sigortacılık Teknik Karşılıkları - Hayat Matematik Karşılığı hesabında muhasebeleştirilmektedir. 31 Aralık 2010 tarihi itibarıyla, Şirket'e ait olmayan ve değerlendirme farklarının %95'ine tekabül eden 4.049.879 TL (31 Aralık 2009: 3.917.686 TL) hayat matematik karşılıkları içerisinde gösterilmiştir.

Emeklilik faaliyetlerinden alacaklar, emeklilik yatırım fonlarına yapılan sermaye avansları, fonlardan fon işletim gideri kesintisi alacakları, emeklilik sistemine giriş aidatları ve saklayıcı şirketten alacaklardan oluşmaktadır. Şirket, fonlardan fon işletim gideri kesintisi alacakları hesabı altında, fonların yönetiminden kaynaklanan ve aynı gün içerisinde tahsil edilemeyen fon işletim gideri kesintisi alacaklarını takip etmektedir. Şirket tarafından kurulan emeklilik yatırım fonlarına tahsis edilen avanslar, emeklilik yatırım fonlarına yapılan sermaye avansları hesabında takip edilmektedir. Katılımcılar adına saklayıcı şirketten fon bazında alacaklar, saklayıcı şirketten alacaklar kalemi altında sınıflandırılmaktadır. Bu tutar aynı zamanda bireysel emeklilik sistemi borçları kalemi altında satışı gerçekleşen fonlar için katılımcılara borçlar olarak gösterilmektedir.

Kayıtlardan çıkarma

Finansal varlıklar, Şirket'in bu varlıklar üzerindeki sözleşmeye bağlı haklardaki kontrolünü kaybettiği zaman kayıtlardan çıkarılmaktadır. Bu durum bu hakların gerçekleşmesi, vadesinin dolması veya teslim edilmesi durumunda oluşur.

2.9 Varlıklarda değer düşüklüğü

Finansal varlıklarda değer düşüklüğü

Bir finansal varlık ya da finansal varlık grubu, sadece ve sadece ilgili varlığın ilk muhasebeleştirilmesinden sonra bir veya birden fazla zarar/kayıp olayının meydana geldiğine ve söz konusu zarar olayının ilgili finansal varlığın veya varlık grubunun güvenilir bir biçimde tahmin edilebilen gelecekteki tahmini nakit akışları üzerindeki etkisi sonucunda değer düşüklüğüne uğradığına ilişkin tarafsız bir göstergenin bulunması durumunda değer düşüklüğüne uğradığı varsayılır ve değer düşüklüğü zararı oluşur. Şirket her bilanço döneminde, bir finansal varlık veya finansal varlık grubunun değer düşüklüğüne uğradığına ilişkin ortada tarafsız göstergelerin bulunup bulunmadığı hususunu değerlendirmektedir.

Esas faaliyetlerden alacaklar finansal tablolarda, tahsil edilememe riskine karşı ayrılan özel karşılıklar düşüldükten sonraki net tutarlarıyla gösterilmiştir. Esas faaliyetlerden alacaklar tutarlarının tahsil edilemeyecek olduğunu düzenli incelemeler neticesinde gösteren bir durumun söz konusu olması halinde alacaklar için tahsil edilebileceği tutara kadar özel karşılık ayrılmaktadır.

Sermaye araçlarının geri kazanılabilir tutarı o aracın gerçeğe uygun değeridir. Gerçeğe uygun değerleri üzerinden ölçülen borçlanma araçlarının geri kazanılabilir tutarı tahmini gelecekteki nakit akımlarının piyasadaki faiz oranları ile bugünkü değere indirgenmiş halini ifade eder.

GARANTİ EMEKLİLİK VE HAYAT ANONİM ŞİRKETİ

31 ARALIK 2010 TARİHİ İTİBARIYLA FİNANSAL TABLOLARA İLİŞKİN DİPNOTLAR

(Tüm tutarlar Türk Lirası [TL] olarak gösterilmiştir)

Değer düşüklüğü kayıtlara alındıktan sonra oluşan bir olay eğer değer düşüklüğünün geri çevrilmesini nesnel olarak sağlıyorsa değer düşüklüğünün geri çevrimi yapılır. İtfa edilmiş maliyet bedelleri üzerinden ölçülen finansal varlıklar ile satılmaya hazır finansal varlık olarak sınıflandırılmış borçlanma senetlerindeki değer düşüklüğünün geri çevrilmesi kâr veya zarardan yapılır. Satılmaya hazır finansal varlık olarak sınıflandırılmış sermaye araçlarından oluşan finansal varlıklardaki değer düşüklüğünün geri çevrilmesi ise doğrudan özkaynak hesaplarından yapılır.

Duran varlıklarda değer düşüklüğü

Şirket, her bilanço döneminde varlıklarının değer düşüklüğüne uğramış olabileceğine dair herhangi bir belirtinin bulunup bulunmadığını değerlendirmektedir. Böyle bir belirtinin mevcut olması durumunda ilgili varlığın geri kazanılabilir tutarını TMS 36 - Varlıklarda Değer Düşüklüğüne İlişkin Türkiye Muhasebe Standardı çerçevesinde tahmin etmekte ve geri kazanılabilir tutarın ilgili varlığın defter değerinin altında olması durumunda değer düşüklüğü karşılığı ayırmaktadır.

Dönemin reeskont ve karşılık giderleri Not 47'de detaylı olarak sunulmuştur.

2.10 Türev finansal araçlar

Bilanço tarihi itibarıyla Şirket'in türev finansal araçları bulunmamaktadır.

2.11 Finansal varlıkların netleştirilmesi

Finansal varlık ve yükümlülükler finansal tablolarda, Şirket'in netleştirmeye yönelik bir hakka veya yaptırım gücüne sahip olması, ilgili finansal varlık ve yükümlülüğü net tutarları üzerinden tahsil etme/ödemeye niyetinde olması veya ilgili finansal varlık ve yükümlülüğü eşzamanlı olarak sonuçlandırma hakkına sahip olması durumlarında net tutarları üzerinden gösterilmektedir.

Gelir ve giderler, sadece Raporlama Standartları'nca izin verildiği sürece veya Şirket'in alım satım işlemleri gibi benzer işlemler sonucu oluşan kâr ve zararlar için net olarak gösterilmektedir.

2.12 Nakit ve nakit benzeri varlıklar

Nakit akış tablolarının hazırlanmasına esas olan "nakit ve nakit benzerleri"; Şirket'in serbest kullanımında olan veya bloke olarak tutulmayan kasa, alınan çekler, diğer nakit ve nakit benzeri varlıklar ve vadesiz banka mevduatları ile orijinal vadesi üç aydan kısa olan bankalardaki vadeli mevduat ile menkul kıymetlere yapılan yatırımlar olarak tanımlanmaktadır.

2.13 Sermaye

31 Aralık 2010 tarihi itibarıyla, Şirket'in sermayesinde doğrudan veya dolaylı hakimiyeti söz konusu olan sermaye grubu %84,91 pay ile Türkiye Garanti Bankası A.Ş.'dir ("Garanti Bankası"). Şirket yönetiminde önemli etkiye sahip diğer bir sermaye grubu ise %15,00 pay ile Hollanda'lı Eureko BV'dir ("Eureko").

GARANTİ EMEKLİLİK VE HAYAT ANONİM ŞİRKETİ

31 ARALIK 2010 TARİHİ İTİBARIYLA FİNANSAL TABLOLARA İLİŞKİN DİPNOTLAR

(Tüm tutarlar Türk Lirası [TL] olarak gösterilmiştir)

31 Aralık 2010 ve 31 Aralık 2009 sonu itibarıyla, Şirket'in sermaye ve ortaklık yapısı aşağıdaki gibidir:

Adı	31 Aralık 2010		31 Aralık 2009	
	Pay Tutarı (TL)	Pay Oranı (%)	Pay Tutarı (TL)	Pay Oranı (%)
Türkiye Garanti Bankası A.Ş.	42.456.190	84,91	42.456.190	84,91
Eureko BV	7.500.000	15,00	7.500.000	15,00
Diğer	43.810	0,09	43.810	0,09
Ödenmiş Sermaye	50.000.000	100,00	50.000.000	100,00

Yıl içinde yapılan sermaye artırımları ve kaynakları

Yoktur.

Sermayeyi temsil eden hisse senetlerine tanınan imtiyazlar

Yoktur.

Şirket'te kayıtlı sermaye sistemi

Yoktur.

Şirket'in geri satın alınan kendi hisseleri

Yoktur.

2.14 Sigorta ve yatırım sözleşmeleri - sınıflandırma

Poliçe sahibinin olumsuz etkilenmesine neden olan, önceden tanımlanmış gelecekteki belirsiz bir olayın (sigorta ile teminat altına alınan olay) gerçekleşmesi durumunda, Şirket'in poliçe sahibinin zararını tazmin etmeyi kabul etmek suretiyle önemli bir sigorta riskini kabullendiği sözleşmeler sigorta sözleşmesi olarak sınıflandırılmaktadır. Sigorta riski, finansal risk dışında kalan riskleri kapsamaktadır. Sigorta sözleşmeleri kapsamında alınmış olan bütün primler yazılan primler hesabı altında gelir olarak muhasebeleştirilmektedir.

Değişkeni sözleşmenin taraflarından birine özgü olmayan finansal olmayan bir değişken durumunu hesaba katan belirli bir faiz oranı, finansal araç fiyatı, mal fiyatı, döviz kuru, faiz veya fiyat endeksleri, kredi notu ya da kredi endeksi veya diğer değişkenlerin bir veya daha fazlasındaki yalnızca değişikliklere dayanan ödemeyi yapmayı öngören sözleşmeler yatırım sözleşmeleri olarak sınıflandırılmaktadır.

GARANTİ EMEKLİLİK VE HAYAT ANONİM ŞİRKETİ

31 ARALIK 2010 TARİHİ İTİBARIYLA

FİNANSAL TABLOLARA İLİŞKİN DİPNOTLAR

(Tüm tutarlar Türk Lirası [TL] olarak gösterilmiştir)

Şirket'in birikimli hayat ürünleri ile bireysel emeklilik sözleşmeleri yukarıdaki tanım çerçevesinde yatırım sözleşmeleri olarak sınıflandırılmıştır. Birikimli hayat ürünlerinde, poliçe sahiplerinden alınan primlerin tamamı mevcut düzenlemeler çerçevesinde gelir olarak muhasebeleştirilmekte, primin poliçe sahibi adına birikime yönlendirilen kısmı finansal tablolarda hayat matematik karşılıkları hesabı altında yükümlülük olarak gösterilmek suretiyle giderleştirilmektedir. Bireysel emeklilik sözleşmelerinde tahsil edilen katkı payları katılımcılara borçlar hesabı altında yükümlülük olarak muhasebeleştirilmekte, aynı tutar saklayıcı şirketten alacaklar hesabı altında alacak olarak gösterilmektedir.

2.15 Sigorta ve yatırım sözleşmelerinde isteğe bağlı katılım özellikleri

Sigorta ve yatırım sözleşmelerindeki isteğe bağlı katılım özelliği, garanti edilen faydalara ilaveten, aşağıda yer alan ek faydalara sahip olmaya yönelik sözleşmeye dayalı bir haktır.

- (i) Sözleşmeye dayalı toplam faydaların önemli bir kısmını teşkil etmeye namzet;
- (ii) Tutarı ve zamanlaması sözleşme gereği ihraç edenin takdirinde olan; ve
- (iii) Sözleşme gereği aşağıdakilere dayalı olan:
 - (1) Belirli bir sözleşmeler havuzunun veya belirli bir sözleşme türünün performansına;
 - (2) İhraç eden tarafından elde tutulan belirli bir varlık havuzunun gerçekleştirmiş ve/veya gerçekleştirilmemiş yatırım gelirlerine; veya
 - (3) Sözleşme ihraç eden şirketin, fonun veya başka bir işletmenin kâr veya zararına.

Şirket'in bilanço tarihi itibarıyla, isteğe bağlı katılım özelliği olan sigorta veya yatırım sözleşmesi bulunmamaktadır.

2.16 İsteğe bağlı katılım özelliği olmayan yatırım sözleşmeleri

Şirket'in birikimli hayat sigortası ürünlerinde, poliçe sahiplerinin birikimlerinin yatırıma sevk edilmesi sonucu elde edilecek getiri oranının, "teknik faiz" in altında olması durumunda aradaki fark Şirket tarafından karşılanmakta, üzerinde olması durumunda ise garanti unsuruna ilaveten poliçe sahiplerine kâr payı olarak dağıtılmaktadır. Ancak Şirket, kullanmada bazı sözleşmesel ve rekabete dayalı kısıtlamaların bulunmasından dolayı bu sözleşmelerini isteğe bağlı katılım özelliği olmayan yatırım sözleşmesi olarak sınıflamaktadır.

Bu ürünlerde, birikimlerin yatırıma yönlendirilmesi sonucunda elde edilen tüm getiri, yukarıda bahsedilen muhasebe politikalarına uygun olarak gelir tablosunda veya özsermaye hesapları altında muhasebeleştirilmekte, bunun karşılığında tüm sözleşme borç olarak hayat matematik karşılığı içerisinde gösterilmektedir.

GARANTİ EMEKLİLİK VE HAYAT ANONİM ŞİRKETİ

31 ARALIK 2010 TARİHİ İTİBARIYLA FİNANSAL TABLOLARA İLİŞKİN DİPNOTLAR

(Tüm tutarlar Türk Lirası [TL] olarak gösterilmiştir)

2.17 Borçlar

Finansal yükümlülükler; başka bir işletmeye nakit yada başka bir finansal varlık verilmesini gerektirecek işlemler sonucunda oluşan yükümlülükleri ifade etmektedir. Şirket'in finansal tablolarında finansal yükümlülükler, iskonto edilmiş değerleriyle gösterilmektedir. Bir finansal yükümlülük ödendiğinde kayıtlardan çıkarılmaktadır.

Emeklilik faaliyetlerinden borçlar, katılımcılara borçlar hesabı, katılımcılar geçici hesabı ve bireysel emeklilik araçlarına borçlardan oluşmaktadır. Katılımcılara borçlar hesabı, bireysel emeklilik sözleşmesi sahipleri adına yatırıma yönlendirilen katkı payları tutarları ile bu yatırımlardan elde edilen gelirlerin takip edildiği hesap olup, bilanço tarihi itibarıyla bireysel emeklilik sözleşmesi sahiplerine olan borçları ifade etmektedir. Katılımcılar geçici hesabı, katılımcılar adına henüz yatırıma yönlendirilmemiş katkı payları ile katılımcıların sistemden ayrılması veya birikimlerini başka bir şirkete aktarması durumunda, katılımcıya ait fon paylarının satışı sonrası, söz konusu satış işleminden elde edilen bedelden varsa giriş aidatı borçları ve benzeri kesintilerin yapılarak katılımcılara ödenecek veya diğer bir şirkete aktarım yapılacak tutarın izlendiği hesap kalemidir. Bireysel emeklilik araçlarına borçlar hesabı, Şirket'in bireysel emeklilik sözleşmesi üretimine aracılık eden acente ve kuruluşlara sağladıkları hizmet karşılığı oluşan Şirket'in yükümlülüklerini ifade etmektedir.

2.18 Vergiler

Kurumlar vergisi

Kurum kazançları %20 oranında kurumlar vergisine tabidir. Bu oran, kurumların ticari kazancına vergi yasaları gereğince indirimi kabul edilmeyen giderlerin ilave edilmesi, vergi yasalarında yer alan istisna (iştişak kazançları istisnası gibi) ve diğer indirimlerin (yatırım teşvikleri gibi) sonucu bulunacak vergi matrahına uygulanır. Kâr dağıtılmadığı takdirde başka bir vergi ödenmemektedir.

Türkiye'deki bir işyeri ya da daimi temsilcisi aracılığı ile gelir elde eden kurumlar ile Türkiye'de yerleşik kurumlara ödenen kâr paylarından (temettü) stopaj yapılmaz. Bunlar dışındaki temettü ödemeleri üzerinde %15 oranında stopaj uygulanır. Dar mükellef kurumlara ve gerçek kişilere yapılan kâr dağıtımlarına ilişkin stopaj oranlarının uygulanmasında, ilgili Çifte Vergilendirmeyi Önleme Anlaşmalarında yer alan uygulamalar da göz önünde bulundurulur. Kârın sermayeye ilavesi, kâr dağıtımını sayılmaz ve stopaj uygulanmaz.

Geçici vergiler o yıl kazançlarının tabi olduğu kurumlar vergisi oranında hesaplanarak ödenir. Yıl içinde ödenen geçici vergiler, o yılın yıllık kurumlar vergisi beyannamesi üzerinden hesaplanan kurumlar vergisine mahsup edilebilmektedir.

Türk vergi mevzuatına göre beyanname üzerinde gösterilen mali zararlar 5 yılı aşmamak kaydıyla dönem kurum kazancından indirilebilirler. Ancak, mali zararlar, geçmiş yıl kârlarından mahsup edilemez. Şirket'in bilanço tarihi itibarıyla indirilebilir mali zararları bulunmamaktadır.

Türkiye'de ödenecek vergiler konusunda vergi otoritesi ile mutabakat sağlamak gibi bir uygulama bulunmamaktadır. Kurumlar vergisi beyannameleri hesap döneminin kapandığı ayı takip eden dördüncü ayın 25'inci günü akşamına kadar bağlı bulunulan vergi dairesine verilir. Bununla beraber, vergi incelemesine yetkili makamlar beş yıl zarfında muhasebe kayıtlarını inceleyebilir ve hatalı işlem tespit edilirse ödenecek vergi miktarları değişebilir.

GARANTİ EMEKLİLİK VE HAYAT ANONİM ŞİRKETİ

31 ARALIK 2010 TARİHİ İTİBARIYLA FİNANSAL TABLOLARA İLİŞKİN DİPNOTLAR

(Tüm tutarlar Türk Lirası [TL] olarak gösterilmiştir)

Ertelemiş vergi

Ertelemiş vergi borcu veya varlığı, TMS 12 - Gelir Vergileri standardı uyarınca varlıkların ve borçların finansal tablolarda gösterilen değerleri ile yasal vergi matrahı hesabında dikkate alınan tutarları arasındaki “geçici farklar” üzerinden vergi etkilerinin hesaplanmasıyla belirlenmektedir. Vergi mevzuatına göre varlıkların yada borçların iktisap tarihinde oluşan mali ya da ticari kâr etkilemeyen farklar bu hesaplamanın dışında tutulmaktadır.

Hesaplanan ertelenmiş vergi varlıkları ile ertelenmiş vergi yükümlülükleri, finansal tablolarda, sadece ve sadece işletmelerin cari vergi varlıklarını, cari vergi yükümlülükleri ile netleştirmek için yasal bir hakkı varsa ve ertelenmiş vergi varlık ve yükümlülüğü aynı vergilendirilebilir işletmenin gelir vergisi ile ilişkili ise net olarak gösterilebilmektedir.

İlgili finansal varlıkların değerlendirilmesi sonucu oluşan kazanç veya zararlar gelir tablosunda muhasebeleştirilmişse, bunlarla ilgili oluşan cari dönem kurumlar vergisi veya ertelenmiş vergi geliri veya gideri de gelir tablosunda muhasebeleştirilmektedir. İlgili finansal varlıkların değerlendirilmesi sonucu oluşan kazanç veya kayıplar doğrudan doğruya özkaynak hesaplarında muhasebeleştirilmişse, ilgili vergi etkileri de doğrudan özkaynak hesaplarında muhasebeleştirilmektedir.

Transfer fiyatlandırması

Kurumlar Vergisi Kanunu’nun 13 üncü maddesinin transfer fiyatlandırması yoluyla “örtülü kazanç dağıtımı” başlığı altında transfer fiyatlandırması konusu işlenmekte olup; 18 Kasım 2007 tarihinde yayımlanan “Transfer Fiyatlandırması Yoluyla Örtülü Kazanç Dağıtımı Hakkında Genel Tebliğ”i bu konu hakkında uygulamadaki detayları belirlemiştir.

İlgili tebliğe göre, eğer vergi mükellefleri ilgili kuruluşlarla (kişilerle), fiyatlandırmaları emsallere uygunluk ilkesi çerçevesinde yapılmayan ürün, hizmet veya mal alım ve satım işlemlerine giriyorlarsa, ilgili kârlar transfer fiyatlaması yoluyla örtülü bir şekilde dağıtıldığı kanaatine varılacaktır. Bu tarz transfer fiyatlaması yoluyla örtülü kâr dağıtımları kurumlar vergisi açısından vergi matrahından indirilemeyecektir.

2.19 Çalışanlara sağlanan faydalar

Kıdem tazminatı karşılığı

Türk İş Kanunu’na göre, Şirket bir senesini doldurmuş olan ve istifa veya kötü davranış dışındaki sebeplerden Şirket’le ilişkisi kesilen veya hizmet yılını dolduran ve emekliliğini kazanan, askere çağrılan veya vefat eden personeli için kıdem tazminatı ödemekle yükümlüdür. Ödenecek tazminat her hizmet yılı için bir aylık maaş tutarı kadardır ve bu miktar 31 Aralık 2010 tarihi itibarıyla, hükümet tarafından belirlenen 2.623.23 TL (31 Aralık 2009: 2.365.16 TL) ile sınırlandırılmıştır.

GARANTİ EMEKLİLİK VE HAYAT ANONİM ŞİRKETİ

31 ARALIK 2010 TARİHİ İTİBARIYLA FİNANSAL TABLOLARA İLİŞKİN DİPNOTLAR

(Tüm tutarlar Türk Lirası [TL] olarak gösterilmiştir)

TMS 19 - Çalışanlara Sağlanan Faydalara İlişkin Türkiye Muhasebe Standardı kıdem tazminatı karşılığı hesaplamasında aktüeryal metotların kullanılmasını gerektirmektedir. 31 Aralık 2010 ve 31 Aralık 2009 sonu itibarıyla kullanılan aktüeryal tahminler şöyledir:

	31 Aralık 2010	31 Aralık 2009
İskonto Oranı	%5,10	%5,92
Beklenen Maaş/Tavan Artış Oranı	%4,66	%4,80

Çalışanlara sağlanan diğer faydalar

Şirket, çalışanlarının bir hesap dönemi boyunca sunduğu hizmetler karşılığında hak ettikleri ve ilerideki dönemlerde ödenmesi beklenen iskonto edilmemiş tutarlar için, finansal tablolarında TMS 19 kapsamında karşılık ayırmaktadır.

Geçmiş olaylardan kaynaklanan mevcut bir yükümlülüğün bulunması, yükümlülüğün yerine getirilmesinin muhtemel olması ve yükümlülük tutarının güvenilir bir şekilde ölçülebilmesi durumunda söz konusu karşılık muhasebeleştirilmektedir. Karşılıklar, bilanço tarihi itibarıyla yükümlülüğün yerine getirilmesi için yapılacak harcamanın Şirket yönetimi tarafından yapılan en iyi tahminine göre hesaplanır ve etkisinin önemli olduğu durumlarda bugünkü değerine indirmek suretiyle iskonto edilir. Tutarın yeterince güvenilir olarak ölçülemediği ve yükümlülüğün yerine getirilmesi için Şirket'ten kaynak çıkma ihtimalinin bulunmadığı durumlarda söz konusu yükümlülük "koşullu" olarak kabul edilmekte ve dipnotlarda açıklanmaktadır.

Koşullu varlıklar geçmiş olaylardan kaynaklanan ve Şirket'in tam anlamıyla kontrolünde bulunmayan, bir veya daha fazla kesin mahiyette olmayan olayın ileride gerçekleşip gerçekleşmemesi ile teyit edilecek olan varlıklardır. Şirket koşullu varlıkları finansal tablolara yansıtılmamaktadır ancak ilgili gelişmelerin finansal tablolarda doğru olarak yansıtılmalarını teminen koşullu varlıklarını sürekli olarak değerlendirmeye tabi tutmaktadır. Ekonomik faydanın Şirket'e girmesi neredeyse kesin hale gelmesi durumunda ilgili varlık ve buna ilişkin gelir, değişikliğin olduğu dönemin finansal tablolarına dahil edilmekte, ekonomik fayda girişinin muhtemel hale gelmesi durumunda ise söz konusu koşullu varlık finansal tablo dipnotlarında gösterilmektedir.

2.20 Gelirlerin muhasebeleştirilmesi

Yazılan primler

Yazılan primler, dönem içinde tanzim edilen poliçelerin yanı sıra geçmiş yıllarda tanzim edilen poliçe primlerinden iptaller, vergiler ve reasürörlere devredilen primler düşüldükten sonra kalan tutarı temsil etmektedir.

Alınan ve ödenen komisyonlar

Sigorta poliçelerinin üretimi ile ilgili araçlara ödenen komisyon giderleri ile devredilen primler karşılığında reasürörlerden alınan komisyon gelirleri aşağıda 2.24 nolu dipnotta daha detaylı anlatıldığı üzere; üretilen poliçeler için ise sırasıyla ertelenmiş komisyon giderleri ve ertelenmiş komisyon gelirleri hesaplarında dikkate alınmak suretiyle poliçenin ömrü boyunca faaliyet sonuçlarına yansıtılmaktadır.

GARANTİ EMEKLİLİK VE HAYAT ANONİM ŞİRKETİ

31 ARALIK 2010 TARİHİ İTİBARIYLA FİNANSAL TABLOLARA İLİŞKİN DİPNOTLAR

(Tüm tutarlar Türk Lirası [TL] olarak gösterilmiştir)

Bireysel emeklilik sözleşmelerinin üretimi ile ilgili araçlara tahakkuk ettirilen komisyon giderleri oluşturduğu dönemlerde kayıtlara alınmak suretiyle giderleştirilmekte ve emeklilik branşı teknik giderleri altında faaliyet giderleri hesabında muhasebeleştirilmektedir.

Ayrıca, hayat ve işsizlik branşlarında reasürör firmanın kazancı üzerinden, mevcut anlaşmalarda belirlenen oranlar dahilinde ilgili döneme isabet eden kâr komisyonları için gelir tahakkuku hesaplanmakta ve kayıtlara alınmaktadır. Söz konusu kâr komisyonları, Şirket'in geçmiş performansına bağlı olarak belirlendiğinden ve poliçelerle ilişkilendirilemediğinden dönem sonları itibarıyla hesaplanarak, ertelemeye tabi tutulmadan gelir tablosuna yansıtılmaktadır.

Faiz gelir ve giderleri

Faiz gelir ve giderleri tahakkuk esasına göre etkin faiz yöntemi kullanılarak muhasebeleştirilmektedir.

Etkin faiz, finansal varlık ya da yükümlülüğün ömrü süresince tahmin edilen nakit ödemeleri ve akımlarını defter değerine iskontoleyen orandır. Etkin faiz oranı bir finansal varlık ya da yükümlülüğün ilk kayıtlara alınmasıyla hesaplanmakta ve müteakip olarak değiştirilmemektedir.

Etkin faiz oranı hesaplaması, etkin faizin ayrılmaz bir parçası olan iskonto ve primleri, ödenen ya da alınan ücret ve komisyonları ve işlem maliyetlerini kapsamaktadır. İşlem maliyetleri, finansal bir varlık ya da yükümlülüğün iktisap edilmesi, ihraç edilmesi ya da elden çıkarılması ile direkt ilişkili olan ek maliyetlerdir.

Ticari gelir/gider

Ticari gelir/gider, gerçeğe uygun değer farkı kâr veya zarara yansıtılan finansal varlıklar ile satılmaya hazır finansal varlıkların elden çıkarılması sonucu ortaya çıkan kazanç ve kayıpları içermektedir. Ticari gelir ve ticari gider, ilişikteki finansal tablolarda sırasıyla "Finansal yatırımların nakde çevrilmesinden elde edilen kârlar" ve "Yatırımların nakde çevrilmesi sonucunda oluşan zararlar" hesapları içerisinde gösterilmiştir.

Temettü

Temettü gelirleri, ilgili temettüyü elde etme hakkının ortaya çıkması ile muhasebeleştirilmektedir.

Emeklilik faaliyetlerinden gelirler

Fonların yönetim ve temsili ile fonlara tahsis edilen donanım, personel ve muhasebe hizmetleri karşılığı olan fon işletim gideri kesintisi, Şirket hesaplarında gelir olarak kaydedilmekte ve Şirket ile Yönetici arasında, anlaşma dahilindeki oranlar çerçevesinde paylaştırılmaktadır. Söz konusu ücretlerin tamamı Şirket'in emeklilik branşı teknik gelirleri içerisinde fon işletim gider kesintisi olarak "Fon işletim gelirleri" hesabında, yöneticiye ait olan kısmı ise Şirket'in emeklilik branşı teknik giderleri içerisinde fon işletim karşılığında ödenen tutar olarak "Fon işletim giderleri" hesabında gösterilmektedir.

Katılımcılardan bireysel emeklilik hesabına yapılan katkı payları üzerinden azami yüzde sekiz oranını aşmamak kaydıyla alınan gider kesintileri, yönetim gideri kesintisi hesabı altında takip edilmektedir.

GARANTİ EMEKLİLİK VE HAYAT ANONİM ŞİRKETİ

31 ARALIK 2010 TARİHİ İTİBARIYLA

FİNANSAL TABLOLARA İLİŞKİN DİPNOTLAR

(Tüm tutarlar Türk Lirası [TL] olarak gösterilmiştir)

Giriş aidatı gelirleri hesabında, katılımcıların bireysel emeklilik sistemine ilk kez katılması sırasında veya yeni bir bireysel emeklilik hesabı açtırması durumunda, emeklilik sözleşmesinin imzalandığı tarihte geçerli olan asgari ücretin aylık tutarını aşmamak kaydıyla tahakkuk ettirilen tutarlar izlenmektedir. Pratik ve KOBİ emeklilik planlarında, giriş aidatlarının bir kısmı peşin olarak tahsil edilmekte veya azami 12 aya kadar taksitlendirilmekte, bir kısmı ise 5 yılı aşmamak kaydıyla çıkışa ertelenmektedir. Prestige, Select ve Garanti Emeklilik planlarında, giriş sırasında giriş aidatı alınmamakta, yalnızca katılımcının bireysel emeklilik sisteminden 5 yıl içinde çıkması durumunda giriş aidatının çıkışa ertelenmiş kısmı alınmaktadır. Her iki durumda da, çıkışa ertelenen giriş aidatları için gelir tahakkuku yapılmamaktadır.

Emeklilik yatırım fonlarına ilişkin fon portföyünün oluşturulduğu tarih ile fon paylarının satıldığı tarih arasında oluşan portföy değer değişimleri sermaye avansı faiz gelirleri olarak emeklilik branşı teknik gelirleri içerisinde gösterilmek suretiyle gelir tablosunda kaydedilmektedir.

2.21 Kiralama işlemleri

Finansal kiralama sözleşmelerinin süresi azami 4 yıldır. Finansal kiralama yoluyla edinilen maddi duran varlıklar Şirket'in aktifinde varlık, pasifinde ise finansal kiralama işlemlerinden borçlar olarak kaydedilmektedir. Bilançoda varlık ve borç olarak yer alan tutarların tespitinde, varlıkların rayiç değerleri ile kira ödemelerinin bugünkü değerlerinden küçük olanı esas alınarak, kiralamadan doğan finansman maliyetleri, kiralama süresi boyunca sabit bir faiz oranı oluşturacak şekilde dönemlere yayılmaktadır.

Finansal kiralama yoluyla edinilen varlıkların değerinde meydana gelmiş düşüş ve varlıklardan gelecekte beklenen yarar, varlığın defter değerinden düşükse, kiralanan varlıklar net gerçekleşebilir değeri ile değerlendirilmektedir. Finansal kiralama yoluyla alınan varlıklara, maddi duran varlıklar için uygulanan esaslara göre amortisman hesaplanmaktadır.

Faaliyet kiralamalarında yapılan kira ödemeleri kira süresi boyunca, eşit tutarlarda gider kaydedilmektedir.

Şirket'in finansal kiralama alacağı ve borcu bulunmamaktadır.

2.22 Kâr payı dağıtımı

5 Nisan 2010 tarihinde gerçekleştirilen Şirket Olağan Genel Kurul Toplantısı'nda alınan karara göre 75.176.155 TL tutarındaki 2009 kârı dağıtılmayıp yedeklere aktarılmıştır.

2.23 Kazanılmamış primler karşılığı

Teknik Karşılıklar Yönetmeliği uyarınca, kazanılmamış primler karşılığı, yürürlükte bulunan sigorta sözleşmeleri için tahakkuk etmiş primlerin herhangi bir komisyon veya diğer bir indirim yapılmaksızın brüt olarak gün esasına göre ertesi hesap dönemi veya hesap dönemlerine sarkan kısmından oluşmaktadır.

Yürürlükte bulunan ferdi kaza, yıllık hayat sigortaları ile yıllık yenilenen süresi bir yılı aşan hayat sigortalarında yazılan brüt primlerden varsa birikime ayrılan kısım düşüldükten sonra kalan tutarın takip eden dönem veya dönemlere sarkan kısımları için kazanılmamış primler karşılığı hesaplanmaktadır.

GARANTİ EMEKLİLİK VE HAYAT ANONİM ŞİRKETİ

31 ARALIK 2010 TARİHİ İTİBARIYLA

FİNANSAL TABLOLARA İLİŞKİN DİPNOTLAR

(Tüm tutarlar Türk Lirası [TL] olarak gösterilmiştir)

Kazanılmamış primler karşılığı; Hazine Müsteşarlığı tarafından yayımlanan 27 Mart 2009 tarih ve 2009/9 sayılı "Teknik Karşılıklarla İlgili Mevzuatın Uygulanmasına İlişkin Sektör Duyurusu"na istinaden bütün poliçelerin öğlen saat 12:00'da başlayıp yine öğlen saat 12:00'da bittiği dikkate alınarak hesaplanmaktadır.

2.24 Devam eden riskler karşılığı

Teknik Karşılıklar Yönetmeliği kapsamında şirketler, kazanılmamış primler karşılığını ayırırken yürürlükte bulunan sigorta sözleşmeleri dolayısıyla ortaya çıkabilecek hasar ve tazminatların ilgili sözleşmeler için ayrılan kazanılmamış primler karşılığından fazla olma ihtimaline karşı, her hesap dönemi itibarıyla, son 12 ayı kapsayacak şekilde yeterlilik testi yapmak zorundadır. Bu test yapılırken, net kazanılmamış primler karşılığının beklenen net hasar prim oranı ile çarpılması gerekmektedir. Beklenen net hasar prim oranı, gerçekleşmiş hasarların (muallak hasar ve tazminatlar, net + ödenen hasarlar ve tazminatlar, net - devreden muallak hasar ve tazminatlar, net) kazanılmış prime (yazılan primler, net + devreden kazanılmamış primler karşılığı, net - kazanılmamış primler karşılığı, net) bölünmesi suretiyle bulunur. Kazanılmış primlerin hesaplamasında; devreden kazanılmamış primler karşılığı ile ilgili dönemin kazanılmamış primler karşılığı içinde net olarak gösterilen araçlara ödenen komisyonlar ile reasürörlerden alınan komisyonların ertelenen kısımları dikkate alınmaz.

Her bir branş için beklenen hasar prim oranının %95'in üzerinde olması halinde, % 95'i aşan oranın net kazanılmamış primler karşılığı ile çarpılması sonucunda bulunan tutar net devam eden riskler karşılığı, %95'i aşan oranın brüt kazanılmamış primler karşılığı ile çarpılması sonucunda bulunan tutar brüt devam eden riskler karşılığı olarak finansal tablolarda yer alır. İlgili test sonucu, 31 Aralık 2010 ve 31 Aralık 2009 tarihleri itibarıyla Şirket'in ayırması gereken devam eden riskler karşılığı çıkmamaktadır.

2.25 Muallak tazminat karşılığı

Tahakkuk etmiş ve hesaben tespit edilmiş ancak daha önceki hesap dönemlerinde veya cari hesap döneminde fiilen ödenmemiş tazminat bedelleri veya bu bedel hesaplanmamış ise tahmini bedelleri ile gerçekleşmiş ancak rapor edilmemiş tazminat bedelleri için muallak tazminat karşılığı ayrılmaktadır.

Hesap dönemlerinden önce meydana gelmiş ancak bu tarihlerden sonra ihbar edilmiş tazminatlar, gerçekleşmiş ancak rapor edilmemiş tazminat bedelleri olarak kabul edilmektedir. Hayat branşı hariç olmak üzere, tahakkuk etmiş ve hesaben tespit edilmiş muallak tazminat karşılığı ile içeriği ve uygulama esasları Müsteşarlıkça belirlenen aktüeryal zincirleme merdiven yöntemleri kullanılarak bulunan tutar arasındaki fark gerçekleşmiş ancak rapor edilmemiş tazminat bedelidir. Hayat branşına ilişkin gerçekleşmiş ancak rapor edilmemiş muallak tazminat karşılığına ilişkin hesaplama esasları bu branşa ilişkin teminat tutarları dikkate alınacak şekilde Müsteşarlık tarafından belirlenir. Buna göre hayat branşında ilgili yıla ait gerçekleşmiş ancak rapor edilmemiş tazminat tutarlarının hesaplanmasında geçmiş yıllara ilişkin gerçekleşmiş ancak rapor edilmemiş tazminat tutarlarının bir önceki yıla ilişkin yıllık ortalama teminata bölünmesi sonucu elde edilen ağırlıklı ortalama oran dikkate alınır ve cari yıl için gerçekleşmiş ancak rapor edilmemiş tazminat tutarı, hesaplanmış olan ağırlıklı ortalama oran ile cari yıl itibarıyla yıllık ortalama teminat tutarının çarpılması suretiyle bulunur. Hesaplama brüt tutarlar üzerinden yapılır, Şirket'in yürürlükte bulunan veya ilgili reasürans anlaşmalarına bağlı olarak net rakamlara ulaşılır. Gerçekleşmiş ancak rapor edilmemiş tazminat bedellerinin test edilebilmesi için ayrı bir hesaplama yapılır. Bu hesaplama sırasında hesap dönemi sonu rakamları son 12 ayı kapsayacak şekilde brüt olarak dikkate alınır.

GARANTİ EMEKLİLİK VE HAYAT ANONİM ŞİRKETİ

31 ARALIK 2010 TARİHİ İTİBARIYLA FİNANSAL TABLOLARA İLİŞKİN DİPNOTLAR

(Tüm tutarlar Türk Lirası [TL] olarak gösterilmiştir)

Bu tarihlerden önce meydana gelmiş ancak bu tarihlerden sonra ihbar edilmiş tazminatlar, gerçekleşmiş ancak rapor edilmemiş tazminat bedelleri olarak kabul edilir. Gerçekleşmiş ancak rapor edilmemiş tazminat bedellerinin hesaplanması sırasında, sigorta ve reasürans şirketlerinin bu bedellerle ilgili olarak son 5 veya daha fazla yıllarda; bu tarihlerden önce meydana gelmiş ancak sonrasında rapor edilmiş tazminatların, bunlara ilişkin rücu, sovtaj ve benzeri gelir tahsilatlarının tenzil edilmesinden sonra kalan tutarlarının, söz konusu yıllara ilişkin prim üretimlerine bölünmesi suretiyle bulunan ağırlıklı ortalama dikkate alınır. Cari hesap dönemi için gerçekleşmiş ancak rapor edilmemiş tazminat bedeli, yukarıda belirtilen şekilde hesaplanmış olan ağırlıklı ortalama ile cari hesap döneminden önceki 12 aylık toplam brüt prim üretiminin çarpılması suretiyle bulunur. Hayat dışı branşlar için test sonucunda bulunan tutar ile yukarıda belirtilen aktüeryal zincirleme merdiven yöntemleri kullanılarak bulunan tutar branşların toplamı itibarıyla kıyaslanır ve hangi tutar daha büyük ise bu yöntemin her bir branşına ilişkin tutarları gerçekleşmiş ancak rapor edilmemiş tutar olarak finansal tablolara yansıtılır. Bu çerçevede Şirket 31 Aralık 2010 tarihi itibarıyla, gerçekleşmiş ancak rapor edilmemiş tazminat bedelleri ile ilgili olarak finansal tablolarında 3.032.945 TL (31 Aralık 2009: 2.108.507 TL) tutarında net muallak tazminat karşılığı ayırmıştır.

Teknik Karşılıklar Yönetmeliği uyarınca, yeni faaliyete başlanılan branşlar ile hasar adedi yetersizliği ile ilgili olarak aktüerler tarafından belirlenmiş muallak tazminat karşılıklarının yeterliliğinin ölçülmesi amacıyla, şirketler her hesap yılı sonunda branşlar itibarıyla brüt tutarlar üzerinden muallak tazminat karşılığı yeterlilik tablosunu Müsteşarlıkça belirlenen formatta hazırlamak zorundadır. Yıl sonları itibarıyla yapılan muallak yeterlilik testi ile ilgili olarak 31 Aralık 2010 tarihi itibarıyla ilave olarak ayrılması gereken bir karşılık bulunmamaktadır (31 Aralık 2009: Bulunmamaktadır).

2.26 Matematik karşılıklar

Teknik Karşılıklar Yönetmeliği uyarınca, hayat ve hayat dışı branşında faaliyet gösteren şirketler bir yıldan uzun süreli hayat, sağlık ve ferdi kaza sigorta sözleşmeleri için sigorta ettirenler ile lehdarlara olan yükümlülüklerini karşılamak üzere aktüeryal esaslara göre yeterli düzeyde matematik karşılık ayırmak zorundadır. Matematik karşılıklar, aktüeryal matematik karşılıkları ve kâr payı karşılıklarından oluşmaktadır.

Aktüeryal matematik karşılıklar, bir yıldan uzun süreli hayat sigortaları için tarifelerin onaylı teknik esaslarında belirtilen formül ve esaslara göre; Şirket'in ileride yerine getireceği yükümlülüklerinin peşin değeri ile sigorta ettiren tarafından ileride ödenecek primlerin bugünkü değeri arasındaki farkın bulunması şeklinde (prospektif yöntem) hesaplanmaktadır. Birikim priminin de alındığı hayat sigortalarında aktüeryal matematik karşılık, primlerin birikimine kalan kısımlarının toplamından oluşmaktadır.

Kâr payı karşılıkları, Şirket'in kâr payı vermeyi taahhüt ettiği sözleşmeler için sigorta ettirenler ile lehdarlara olan yükümlülüklerine istinaden ayırdığı karşılıkların yatırıldıkları varlıkların gelirlerinden, onaylı kâr payı teknik esaslarında belirtilen kâr payı dağıtım sistemine göre hesaplanan teknik faiz geliri ile sınırlı olmak kaydıyla garanti edilen kısmın da dahil olduğu miktar ile önceki yıllara ait birikmiş kâr payı karşılıklarından oluşmaktadır.

Kar paylı hayat sigortalarında kâr payının hesaplanmasında kullanılan değerlendirme yöntemi, Şirket'in lehdarlara olan yükümlülüklerine istinaden ayırdığı karşılıkların yatırıldıkları varlıkların finansal tablolarda yukarıda "2.8 - Finansal varlıklar" notunda da belirtilen esaslar çerçevesinde dahil edildikleri portföye ilişkin değerlendirme esasları ile aynıdır.

GARANTİ EMEKLİLİK VE HAYAT ANONİM ŞİRKETİ

31 ARALIK 2010 TARİHİ İTİBARIYLA FİNANSAL TABLOLARA İLİŞKİN DİPNOTLAR

(Tüm tutarlar Türk Lirası [TL] olarak gösterilmiştir)

2.27 Dengeleme karşılığı

28 Temmuz 2010 tarih ve 27655 sayılı Resmi Gazete’de yayımlanan Sigorta ve Reasürans ile Emeklilik Şirketlerinin Teknik Karşılıklarına ve Bu Karşılıkların Yatırılacağı Varlıklara İlişkin Yönetmelikte Değişiklik Yapılmasına Dair Yönetmelik’in 9 uncu maddesinde şirketlerin takip eden hesap dönemlerinde meydana gelebilecek tazminat oranlarındaki dalgalanmaları dengelemek ve katastrofik riskleri karşılamak üzere ek teminatlarda dahil olmak üzere tüm branşlarda verilen kredi ve deprem teminatları için dengeleme karşılığı ayırması gerekmektedir.

Ayrıca her bir yıla tekabül eden deprem ve kredi net primlerinin %12’si oranında hesaplanır. Net primin hesaplanmasında, bölüşmesiz reasürans anlaşmaları için ödenen tutarlar devredilen prim olarak telakki edilir. Birden fazla branşı kapsayan bölüşmesiz reasürans anlaşmalarında devredilen prim tutarının deprem ve kredi branşlarına isabet eden kısmı, şirket tarafından başka bir hesaplama yöntemi öngörülmemişse, bu branşların toplam prim tutarı içerisindeki ağırlıkları dikkate alınarak belirlenir. Karşılık ayrılmasına son beş finansal yılda yazılan net primlerin en yüksek tutarının %150’sine ulaşıncaya kadar devam edilir. Beşinci yılın geçmesini müteakiben prim üretimi rakamına bağlı olarak karşılık rakamının bir önceki yılki bilançoda yer alan karşılık tutarına göre daha düşük çıkması durumunda aradaki fark özsermaye altında diğer kâr yedekleri içerisinde gösterilir. Özsermayeye aktarılan bu tutar yedek olarak tutulabileceği gibi sermaye artırımına konu olabilir veya tazminat ödemelerinde kullanılabilir. Vefat teminatının verildiği hayat sigortalarında dengeleme karşılığının hesabı sırasında şirketler kendi istatistik verilerini kullanacaklardır. Gerekli hesaplamayı yapabilecek veri seti bulunmayan şirketler vefat net priminin %11’ini deprem primi kabul edecek ve bu tutarların %12’si oranında karşılık ayıracaklardır. Depremin meydana gelmesi veya kredi branşında ilgili finansal yılda teknik zarar gerçekleşmesi durumunda, kredi ve deprem teminatları için ayrılan karşılıklar tazminat ödemelerinde kullanılabilir. Hasarın meydana gelmesi durumunda, reasüröre isabet eden miktarlar ile sözleşmede belirtilen muafiyet limitinin altında kalan miktarlar dengeleme karşılıklarından indirilemez.

Dengeleme karşılıkları, ilişikteki finansal tablolarda uzun vadeli yükümlülükler altında “diğer teknik karşılıklar” hesabı içerisinde gösterilmiştir.

2.28 İlişkili taraflar

Finansal tabloların amacı doğrultusunda ortaklar, üst düzey yöneticiler ve yönetim kurulu üyeleri, aileleri ve kendileri tarafından kontrol edilen veya kendilerine bağlı şirketler ile birlikte, iştirakler ve müşterek yönetime tabi ortaklıklar ilişkili taraflar olarak kabul edilmiştir.

2.29 Hisse başına kazanç

Hisse başına kazanç Şirket’in dönem net kârının, dönemin ağırlıklı ortalama hisse senedi sayısına bölünmesi ile hesaplanmıştır. Türkiye’de firmalar mevcut sermayedarların payı oranında dağıtmak suretiyle geçmiş yıllar kârlarından sermaye artışı (“Bedelsiz Hisseler”) yapabilirler. Hisse başına kazanç hesaplamasında bedelsiz hisseler ihraç edilmiş hisseler olarak değerlendirilmektedir.

2.30 Bilanço tarihinden sonraki olaylar

Şirket’in bilanço tarihi itibarıyla finansal pozisyonu hakkında ilave bilgi sağlayan bilanço sonrası olaylar (bilanço tarihinden sonra ortaya çıkan ve düzeltme kaydı gerektiren olaylar) finansal tablolara yansıtılır. Bilanço tarihinden sonra ortaya çıkan ve düzeltme kaydı gerektirmeyen önemli olaylar ise dipnotlarda belirtilir.

GARANTİ EMEKLİLİK VE HAYAT ANONİM ŞİRKETİ

31 ARALIK 2010 TARİHİ İTİBARIYLA FİNANSAL TABLOLARA İLİŞKİN DİPNOTLAR

(Tüm tutarlar Türk Lirası [TL] olarak gösterilmiştir)

2.31 Karşılaştırmalı Bilgiler ve Önceki Dönem Tarihli Finansal Tablolarının Düzeltilmesi

Mali durum ve performans trendlerinin tespitine imkan vermek üzere, Şirket'in finansal tabloları önceki dönemle karşılaştırmalı olarak hazırlanmaktadır. Cari dönem finansal tabloların sunumu ile uygunluk sağlanması açısından karşılaştırmalı bilgiler gerekli görüldüğünde yeniden sınıflandırılır ve önemli farklılıklar açıklanır. Şirket'in, cari dönem finansal tabloların sunumu ile uygunluk sağlanması açısından önceki dönem finansal tablolarında bazı sınıflamalar yapılmakla birlikte, açıklama gerektiren önemli bir sınıflama bulunmamaktadır.

3 Önemli muhasebe tahminleri ve hükümleri

Bu bölümde verilen notlar, "4.1 - Sigorta riskinin yönetimi" ve "4.2 - Finansal riskin yönetimi" notlarında verilen açıklamalara ilave olarak sağlanmıştır.

Finansal tabloların hazırlanması, raporlanan aktif ve pasif tutarlarını, gelir ve giderleri ve muhasebe ilkelerinin uygulanmasını etkileyecek bazı tahmin ve yorumların yapılmasını gerektirmektedir. Fiili sonuçlar cari tahminlerden farklı olabilir.

Tahminler ve tahminlerin temelini teşkil eden varsayımlar sürekli olarak gözden geçirilmektedir. Muhasebe tahminlerindeki güncellemeler tahminlerin güncellemesinin yapıldığı dönemde ve bu güncellemelerden etkilenen müteakip dönemlerde kayıtlara alınır.

Özellikle, ilişikteki finansal tablolarda sunulan tutarlar üzerinde en fazla etkisi olan, önemli tahminlerdeki belirsizliklere ve kritik olan yorumlara ait bilgiler aşağıdaki notlarda açıklanmıştır:

- Not 4.1 - Sigorta riskinin yönetimi
- Not 4.2 - Finansal riskin yönetimi
- Not 6 - Maddi duran varlıklar
- Not 8 - Maddi olmayan duran varlıklar
- Not 10 - Reasürans varlıkları/borçları
- Not 11 - Finansal varlıklar
- Not 12 - Kredi ve alacaklar
- Not 14 - Nakit ve nakit benzeri varlıklar
- Not 17 - Sigorta yükümlülükleri ve reasürans varlıkları
- Not 17 - Ertelenmiş üretim komisyonları
- Not 18 - Yatırım anlaşması yükümlülükleri
- Not 18 - Bireysel emeklilik faaliyetlerinden alacaklar
- Not 21 - Ertelenmiş vergiler
- Not 23 - Diğer yükümlülük ve masraf karşılıkları

GARANTİ EMEKLİLİK VE HAYAT ANONİM ŞİRKETİ

31 ARALIK 2010 TARİHİ İTİBARIYLA FİNANSAL TABLOLARA İLİŞKİN DİPNOTLAR

(Tüm tutarlar Türk Lirası [TL] olarak gösterilmiştir)

4 Sigorta ve finansal riskin yönetimi

4.1 Sigorta riskinin yönetimi

Fiyatlandırma politikaları

Şirket'in fiyatlandırma prensip ve politikaları aşağıdaki gibidir;

- Risk primleri belirlenirken, beklenen tazminat miktarı göz önüne alınmakta ve bunun seviyesine göre prim limitleri belirlenmektedir.
- Sürekli olarak müşteri ihtiyaçları ve rekabet koşulları göz önünde bulundurmak suretiyle ürün geliştirme sürecinin bir parçası olan fiyatlandırma çalışmalarında Şirket'in ilgili birimlerinin birlikte ve koordinasyon içinde çalışması sağlanmaktadır.
- Ürün kârlılığının ve devamlılığının sağlanması hedeflenmektedir.
- Bulunan fiyatlamalar gerek rakip gerekse yurt dışı örnekleriyle karşılaştırılmaktadır.

Şirket'in prim üretimindeki ürün dağılımı incelendiğinde son bir yıl içinde birikimli ve uzun süreli hayat sigortalarının prim üretimindeki ağırlığının azaldığı, buna karşılık yıllık risk unsurlu hayat sigortalarının payının ise arttığı görülmektedir. Şirket yönetimi, bu durumun kârlılık oranlarına pozitif yönde etki yaptığını düşünmektedir. Ürün fiyatlandırılmasında göz önünde bulundurulmuş yüksek kârlılık Şirket'in geleceği açısından koruyucu bir etki sağlayacaktır.

Şirket'in vermiş olduğu teminat tiplerine göre adetleri ve tutarsal dağılımları aşağıdaki tabloda görülmektedir. Şirket yönetimi adetsel ve tutarsal olarak yeterli bir dağılımın oluştuğuna inanmaktadır.

	31 Aralık 2010		31 Aralık 2009	
	Teminat Tutarı (TL)	Adet	Teminat Tutarı (TL)	Adet
			18.867.378.770	
Vefat teminatı	22.399.262.305	3.244.866	2.908.543	
Kaza sonucu maluliyet teminatı	15.485.249.477	2.996.833	13.218.728.229	2.707.827
Hastalık sonucu maluliyet teminatı	1.368.562.625	545.306	1.254.158.524	367.264
Tehlikeli hastalıklar teminatı	1.212.014.158	81.556	501.315.164	24.298
Kaza sonucu tedavi masrafları teminatı	851.756.611	509.596	527.062.440	343.099
İşsizlik sigorta teminatı	476.953.406	517.319	334.827.702	345.064
Kaza sonucu ölüm teminatı	128.376.212	2.548	170.953.836	3.761
İşsizlik/Gündelik hastane teminatı	102.395.973	371.752	86.132.394	281.642
İşsizlik/Geçici maluliyet teminatı	5.607.250	22.367	-	-
Gündelik hastane tazminatı teminatı	-	-	240	9

Şirket riskin küçük miktarlarda geniş bir tabana yayılmasına özen göstermektedir.

GARANTİ EMEKLİLİK VE HAYAT ANONİM ŞİRKETİ

31 ARALIK 2010 TARİHİ İTİBARIYLA FİNANSAL TABLOLARA İLİŞKİN DİPNOTLAR

(Tüm tutarlar Türk Lirası [TL] olarak gösterilmiştir)

Risk değerlendirme politikaları

Risk değerlendirme sürecinde lider reasörür şirketin kullanmış olduğu tıbbi risk değerlendirme aracı kullanılmaktadır. Her yıl check-up limitleri yeniden gözden geçirilmekte ve geçmiş istatistiklere göre revize edilmektedir. Bu değerlendirmenin yanı sıra Şirket doktoru tarafından “Medikal”, risk değerlendirme kadrosu ve satış ekipleri aracılığıyla “Moral” ve gerek banka kredilerine yönelik olarak yapılan kredi hayat sigortaları gerekse az sayıda da olsa gelen bireysel başvurularda “Finansal” risk değerlendirmesi yapılmaktadır.

Medikal risk değerlendirmesi

Risk değerlendirmesinin ilk adımı olup, hayat sigortası teminat tutarlarına göre belirlenmiş olunan koşullarda müşterilerin check-up yaptırılmaları talep edilmekte ve bu şekilde müşterilerin sağlık durumları hakkında bilgi edinilmektedir. Bu kapsamda ilk değerlendirme Şirket doktoru ve tıbbi değerlendirme yolu ile yapılmaktadır. Reasörlerle mutabık kalınan sonuçlara göre işlem yapılmakta olup tıbbi anlamda risk içeren başvurular reddedilmektedir.

Moral risk değerlendirmesi

İkinci adımda, müşterilerden cinsiyet, yaşam koşulları, yaşam yeri ve yaptığı meslek gibi bilgiler elde edilmektedir. Bu süreç içinde satış ekiplerinden şüpheli görülen hususlarda destek isteyip şüpheli durumların yeniden gözlemlenmesi istenmektedir.

Finansal risk değerlendirmesi

Üçüncü adımda, müşterilerin talep etmiş olduğu hayat sigortası teminat tutarı ile yıllık geliri ve/veya kredi tutarının birbirleri ile uyumlu olmasının gerekliliği araştırılmaktadır. Şirket portföyünün %90'ı banka ürünlerinden kaynaklanan risklerden oluşması nedeniyle verilen teminat tutarlarının banka riskleri ile örtüşmesi yapılmaktadır. Kredi sigortalarında ilk finansal analiz banka tarafında yapılıyor olması ve kredinin verilebiliyor olması Şirket açısından önemli bir analizin tamamlanmasını sağlamaktadır.

Operasyonel risk yönetimi

Şirket'in ana dağıtım kanalı olan T. Garanti Bankası A.Ş. ile bilgi sistem ilişkisi sağlanmış olup tüm başvuru ve poliçeleşme iş ve işlemleri bu bilgi sistemi üzerinden yürütülmektedir. Tazminat ödeme sürecinde elektronik arşivleme sistemi ile takip edilen tüm belgeler orijinaleri korunarak sonrasındaki takipler bilgi sistemleri üzerinden yapılmaktadır.

Reasürans politikası

Şirket tarafından hayat sigortalarında sadece risk teminatları (vefat ve ek teminatlar) üzerinden reasürans çalışması yapılmaktadır. Risk unsurlu hayat sigortası tarifelerinin teknik kârlılık oranının yüksek olması nedeniyle her yıl aktüeryal hesaplamalar sonucu belirlenen azami konservasyon tutarı kadar kısım Şirket üzerinde tutulmakta ve bunun üzerindeki kısım eksedan reasürans treteleriyle devredilmektedir. Bununla birlikte Şirket açısından daha belirsiz risk teminatları (örneğin tehlikeli hastalıklar teminatı vb) üzerinden ise daha sınırlı oran ve tutarlarda konservasyon tutulmaya dikkat edilmektedir.

GARANTİ EMEKLİLİK VE HAYAT ANONİM ŞİRKETİ

31 ARALIK 2010 TARİHİ İTİBARIYLA FİNANSAL TABLOLARA İLİŞKİN DİPNOTLAR

(Tüm tutarlar Türk Lirası [TL] olarak gösterilmiştir)

Her türlü yaşam kaybı, kaza sonucu maluliyet dahil bordrolu, özel sektör çalışanları için işsiz kalma; serbest meslek sahipleri için hastanede yatma durumunda, her bir sigorta yılında maksimum altı ay olmak üzere işsizlik veya hastanelik olma durumu sona erene kadar belirlenen aylık ödemesinin gerçekleştirildiği gelir güvencesi sağlayan işsizlik sigortalarında %100 devri olan kotpar reasürans treteleri yapılmaktadır.

Ayrıca Şirket tarafından her yıl deprem, sel vb büyük doğal afetler veya toplu taşıma araçlarındaki trafik kazaları ya da terörist saldırılar gibi olaylar neticesinde konservasyonundaki riskten korunmak için portföy yapısına en uygun şekilde katastrofik hasar fazlası teminatları sağlayan reasürans sözleşmeleri yapılmaktadır.

Reasürans şirketleri

Şirket'in tedarik zincirinde en önemli hizmet sunucuları, hayat sigortaları ve ek teminatlarında Şirket için reasürans güvencesi sağlayan reasürans şirketleridir. Reasürörlerle olan iş ilişkilerinde aşağıdaki kriterler belirleyici olmaktadır.

- i) Finansal güçlülük
- ii) İş ilişkilerinde uzun vadeli yaklaşım
- iii) Rekabetçi prim fiyatları
- iv) İhtiyari işlerde ve bölüşmesiz (katastrofik) reasürans sözleşmelerinde sağlanan kapasite imkanı,
- v) Risk değerlendirme, sektördeki yeni gelişmeler hakkında bilgilendirme, ürün geliştirme, eğitim vb. konularda Şirket'e sağlanan imkanlar.

Satın alınan hizmet ile ilgili performans, trete anlaşmaları için her yıl olmak üzere; sigorta tazminatında reasürör hissesinin ve reasürans işlemlerinden kaynaklanan Şirket lehine olan bakiyelerin zamanında ve tam olarak ödenip ödenemediği, ihtiyari işlerde Şirket'e sağlanan kapasite, operasyonel reasürans işlemlerindeki sürat ve Şirket'e aktarılan teknik bilgi ve piyasa bilgileri kriterleri ile değerlendirilmektedir. Performansın yetersiz olması durumunda alternatif reasürans firmalarından hizmet satın alınması kararı verilmektedir.

Uygulanan istikrarlı ve tutarlı fiyatlandırma ve risk kabul politikalarının bir sonucu olarak; trete reasürörlerle mutabık kalınan risk değerlendirme şartları ve prosedürleri, piyasa ortalamalarının oldukça üzerindeki yüksek meblağlı sigorta teminatlarının otomatik olarak sigortalanmasına imkan sağlamaktadır.

Hayat sigortaları için yapılan reasürans sözleşmelerinde lider reasürör, merkezi Münih'te bulunan Münchener Rückversicherungs AG ("Münih Re") şirkettir. Reasürans sözleşmelerindeki pay büyüklüğüne göre ikinci sıradaki reasürör firma, Millî Reasürans TAŞ'dir ("Millî Re"). Üçüncü büyük reasürör firma ise merkezi Madrid'te bulunan Mapfre Re, Compania de Reaseguros, SA ("Mapfre Re") ve dördüncü reasürör ise Fransız reasürans şirketi olan SCOR VIE reasürans şirkettir.

Ayrıca Şirket işsizlik sigortalarında 2008 yılının ikinci yarısından itibaren Cardif Hayat Sigorta AŞ ("Cardif") ile ve 2009 yılı ikinci yarısından itibaren Lighthouse General Insurance Company Limited ("Lighthouse") ile %100 reasürans devri olan kotpar reasürans treteleri yapmaya başlamıştır.

GARANTİ EMEKLİLİK VE HAYAT ANONİM ŞİRKETİ

31 ARALIK 2010 TARİHİ İTİBARIYLA

FİNANSAL TABLOLARA İLİŞKİN DİPNOTLAR

(Tüm tutarlar Türk Lirası [TL] olarak gösterilmiştir)

Bu şirketlere ait son kredi derecelendirme notları da aşağıdaki tabloda gösterilmektedir:

Reasürör	Standard & Poors			AM Best		
	Derecelendirme	Görünüm	Tarih	Derecelendirme	Görünüm	Tarih
Munich Re	AA-	Durağan	28 Şubat 2010	A+	Durağan	11 Ekim 2010
Milli Re	trAA	-	17 Eylül 2010	B++	İyi	20 Eylül 2010
Scor Re	A	Pozitif	1 Ekim 2010	A	Durağan	10 Eylül 2010
Mapfre Re	AA	Negatif	6 Ağustos 2010	A+	Negatif	10 Ağustos 2010

4.2 Finansal riskin yönetimi

Giriş ve genel açıklamalar

Bu not, aşağıda belirtilenlerin her biri için Şirket'in maruz kaldığı riskleri, Şirket'in bu doğrultuda risklerini yönetmek ve ölçmek için uyguladığı politika ve prosedürlerini ve amaçlarını, ve sermaye yönetimi ile ilgili bilgileri göstermektedir. Şirket finansal araçların kullanımından kaynaklanan aşağıdaki risklere maruz kalmaktadır:

- kredi riski
- likidite riski
- piyasa riski

Risk yönetim yapısının tesis edilmesi ve gözetimindeki tüm sorumluluk Yönetim Kurulu'ndadır. Yönetim Kurulu risk yönetim sisteminin etkinliğini Şirket'in iç denetim departmanı aracılığıyla yürütmektedir.

Şirket'in risk yönetim politikaları; Şirket'in karşılaştığı riskleri tanımlamak ve analiz etmek, risk limitlerini ve kontrolleri belirlemek, riskleri ve belirlenen limitlere uyumu izlemek için tesis edilmiştir. Risk yönetim politikaları ve sistemleri, piyasa koşullarındaki ve sunulan ürün ve hizmetlerdeki değişiklikleri yansıtacak şekilde düzenli bir şekilde gözden geçirilir. Şirket, eğitim ve yönetim standartları ve prosedürleri ile bütün çalışanlarının kendi görev ve sorumluluklarını anladığı, disipline edilmiş ve yapıcı bir kontrol çevresi geliştirmeyi amaçlamaktadır.

GARANTİ EMEKLİLİK VE HAYAT ANONİM ŞİRKETİ

31 ARALIK 2010 TARİHİ İTİBARIYLA FİNANSAL TABLOLARA İLİŞKİN DİPNOTLAR

(Tüm tutarlar Türk Lirası [TL] olarak gösterilmiştir)

Kredi riski

Kredi riski en basit şekilde karşı tarafın üzerinde mutabık kalınan sözleşme şartlarına uygun olarak yükümlülüklerini yerine getirememesi olasılığı olarak tanımlanır. Şirket'in kredi riskine maruz kaldığı başlıca bilanço kalemleri aşağıdaki gibidir:

- bankalar
- diğer nakit ve nakit benzeri varlıklar
- satılmaya hazır finansal varlıklar
- alım-satım amaçlı finansal varlıklar
- riskli hayat poliçesi sahiplerine ait finansal yatırımlar
- sigortalılardan prim alacakları
- acentelerden alacaklar
- bireysel emeklilik faaliyeti ile ilgili emeklilik yatırım fonları ve katılımcılardan alacaklar
- reasürörlerden komisyon ve ödenen hasarlarla ilgili alacaklar
- sigorta yükümlülüklerinden kaynaklanan reasürans payları
- ilişkili taraflardan alacaklar
- diğer alacaklar
- iştirakler ve bağlı ortaklıklar

Şirket'in kredi riskine tabi finansal varlıkları ağırlıklı olarak devlet iç borçlanma senetleri ile Türkiye'de yerleşik banka ve diğer finansal kurumlarda tutulan vadeli ve vadesiz mevduatları temsil etmekte ve bu alacaklar yüksek kredi riskine sahip olarak kabul edilmemektedir.

Sigorta riskini yönetmede en yaygın yöntem reasürans sözleşmesi yapmaktır. Fakat reasürans sözleşmesi yoluyla sigorta riskinin devredilmesi, ilk sigorta yapan olarak Şirket'in yükümlülüğünü ortadan kaldırmamaktadır. Eğer reasürans şirketi hasarı ödemezse, Şirket'in poliçe sahibine karşı olan sorumluluğu devam etmekte olup, Şirket, reasürans şirketinin güvenilirliğini, yıllık yapılan sözleşme öncesi söz konusu şirketin finansal durumunu inceleyerek değerlendirmektedir.

GARANTİ EMEKLİLİK VE HAYAT ANONİM ŞİRKETİ

31 ARALIK 2010 TARİHİ İTİBARIYLA FİNANSAL TABLOLARA İLİŞKİN DİPNOTLAR

(Tüm tutarlar Türk Lirası [TL] olarak gösterilmiştir)

Kredi riskine maruz varlıkların defter değerleri aşağıdaki tabloda gösterilmiştir.

	31 Aralık 2010	31 Aralık 2009
Esas faaliyetlerden alacaklar (Not 12)	1.894.755.656	1.378.821.904
Nakit ve nakit benzeri varlıklar (Not 14)	354.616.351	242.477.049
Finansal varlıklar ile riski hayat poliçesi sahiplerine ait finansal yatırımlar (Not 11)	79.937.572	81.247.066
Muallak tazminat karşılığındaki reasürör payı (Not 10), (Not 17)	8.970.526	9.847.331
İlişkili taraflardan alacaklar (Not 12)	2.887.203	1.873.726
Diğer alacaklar	68.437	30.815
Toplam	2.341.235.745	1.714.297.891

31 Aralık 2010 ve 31 Aralık 2009 tarihleri itibarıyla, esas faaliyetlerden alacakların yaşlandırması aşağıdaki gibidir:

	31 Aralık 2010		31 Aralık 2009	
	Brüt tutar	Ayrılan karşılık	Brüt tutar	Ayrılan karşılık
Vadesi gelmemiş alacaklar	1.886.858.018	-	1.373.072.943	-
Vadesi 0-30 gün gecikmiş alacaklar	2.886.827	-	2.673.335	-
Vadesi 31-60 gün gecikmiş alacaklar	681.115	-	966.518	-
Vadesi 61-180 gün gecikmiş alacaklar (*)	802.940	(122.694)	369.005	(122.694)
Vadesi 181-365 gün gecikmiş alacaklar	1.280.154	(137.487)	168.308	(113.844)
Vadesi 1 yıldan fazla gecikmiş alacaklar	2.506.783	-	1.854.761	(46.428)
Toplam	1.895.015.837	(260.181)	1.379.104.870	(282.966)

(*) Tahsil edilememiş giriş aidatları ve emeklilik faaliyetlerinden diğer alacaklar için ayrılan 122.694 TL (31 Aralık 2009: 122.694 TL) tutarındaki değer düşüklüğü karşılığı ilişikteki finansal tablolarda "Emeklilik faaliyetlerinden alacaklar" hesabı içinde net gösterilmiştir.

Şirket vadesi geçen ve belli bir süre tahsil edilmeyen sigorta primlerini iptal etmekte, yazılan primlerden ve prim alacaklarından düşmektedir.

Şirket, girişte tahakkuk ettirilen ve azami 12 aya kadar taksitlendirilmek suretiyle tahsil edilecek olan giriş aidatı alacakları içerisinde geciken tutarların, katılımcı bazında ilgili katılımcıların birikmiş katılım tutarları ile mahsup edilemeyecek kısmı için karşılık ayırmaktadır.

GARANTİ EMEKLİLİK VE HAYAT ANONİM ŞİRKETİ

31 ARALIK 2010 TARİHİ İTİBARIYLA FİNANSAL TABLOLARA İLİŞKİN DİPNOTLAR

(Tüm tutarlar Türk Lirası [TL] olarak gösterilmiştir)

Sigortacılık ve emeklilik faaliyetlerinden alacaklar karşılığının dönem içindeki hareketi aşağıdaki gibidir:

	1 Ocak - 31 Aralık 2010	1 Ocak - 31 Aralık 2009
Dönem başı sigortacılık ve emeklilik faaliyetlerinden alacaklar karşılığı	(282.966)	(192.312)
Dönem içinde yapılan tahsilatlar	-	170.640
Dönem içinde (ayrılan) / iptal edilen değer düşüklüğü karşılıkları	22.785	(261.294)
Dönem sonu sigortacılık ve emeklilik faaliyetlerinden alacaklar karşılığı	(260.181)	(282.966)

Likidite riski

Likidite riski, Şirket'in parasal yükümlülüklerinden kaynaklanan yükümlülüklerini yerine getirmekte güçlük yaşaması riskidir.

Likidite riskinin yönetimi

Likidite riskinden korunmak amacıyla varlık ve yükümlülükler arasında vade uyumunun sağlanması gözetilmekte, ortaya çıkabilecek likidite ihtiyacının eksiksiz bir biçimde sağlanabilmesi amacıyla likit değerler muhafaza edilmektedir.

GARANTİ EMEKLİLİK VE HAYAT ANONİM ŞİRKETİ

31 ARALIK 2010 TARİHİ İTİBARIYLA FİNANSAL TABLOLARA İLİŞKİN DİPNOTLAR

(Tüm tutarlar Türk Lirası [TL] olarak gösterilmiştir)

Parasal varlık ve yükümlülüklerin kalan vade dağılımları bir sonraki sayfada gösterilmiştir:

31 Aralık 2010	Defter değeri	Dağıtıl- mayan	Vadesiz	1 aya kadar	1 - 3 ay	3 - 6 ay	6 - 12 ay	1 yıldan uzun
Nakit ve nakit benzeri varlıklar	354.616.351	-	435.638	218.684.712	135.496.001	-	-	-
Finansal varlıklar ile riski sigortalılara ait finansal yatırımlar	79.937.572	263.221	-	684.228	-	-	16.430.861	62.559.262
Esas faaliyetlerden alacaklar	1.894.755.656	1.834.630.332	-	16.996.433	22.780.198	13.266.173	7.082.520	-
İlişkili taraflardan alacaklar	2.887.203	-	-	2.887.203	-	-	-	-
Diğer alacaklar	64.268	-	-	64.268	-	-	-	-
Gelecek aylara ait giderler ve gelir tahakkukları	31.174.613	-	-	241.192	1.747.183	5.682.737	23.503.501	-
Diğer cari varlıklar	41.427	-	-	-	41.427	-	-	-
Ertelenmiş vergi varlığı	181.774	181.774	-	-	-	-	-	-
Verilen depozito ve teminatlar	4.169	-	-	-	-	-	-	4.169
Maddi varlıklar	2.187.211	2.187.211	-	-	-	-	-	-
Maddi olmayan varlıklar	9.792.522	9.792.522	-	-	-	-	-	-
Toplam varlıklar	2.375.642.766	1.847.055.060	435.638	239.558.036	160.064.809	18.948.910	47.016.882	62.563.431
Finansal borçlar	570.396	-	-	570.396	-	-	-	-
Esas faaliyetlerden borçlar	1.861.359.138	1.833.976.616	-	4.662.968	13.719.078	3.442.940	5.557.536	-
İlişkili taraflara borçlar	2.594.839	-	-	2.594.839	-	-	-	-
Diğer borçlar	2.279.761	-	-	2.279.761	-	-	-	-
Sigortacılık teknik karşılıkları (*)	102.864.341	50.206.829	-	418.831	3.029.973	9.747.600	39.461.108	-
Yatırım anlaşması yükümlülükleri (**)	37.907.275	-	-	-	-	-	-	37.907.275
Ödenecek vergi ve benzeri diğer yükümlülükler	12.762.000	-	-	12.762.000	-	-	-	-
Diğer risklere ilişkin karşılıklar	1.812.970	-	-	-	-	-	1.635.467	177.503
Gelecek aylara ait giderler ve gelir tahakkukları	23.894.551	-	-	1.175.048	1.283.001	4.189.288	17.247.214	-
Özkaynaklar	329.597.495	329.597.495	-	-	-	-	-	-
Toplam yükümlülükler	2.375.642.766	2.213.780.940	-	24.463.843	18.032.052	17.379.828	63.901.325	38.084.778

(*) Muallak tazminat karşılıkları ilişikteki finansal tablolarda dağıtılamayan kolonunda gösterilmiştir.

(**) Birikimli hayat sözleşmelerine ilişkin birikim ve kâr payı yükümlülükleri yukarıdaki tabloda 37.907.275 TL'lik 1 yıldan uzun vadeli yükümlülükler kolonunda gösterilmiştir.

GARANTİ EMEKLİLİK VE HAYAT ANONİM ŞİRKETİ

31 ARALIK 2010 TARİHİ İTİBARIYLA FİNANSAL TABLOLARA İLİŞKİN DİPNOTLAR

(Tüm tutarlar Türk Lirası [TL] olarak gösterilmiştir)

31 Aralık 2009	Defter değeri	Dağıtıl- mayan	Vadesiz	1 aya kadar	1 - 3 ay	3 - 6 ay	6 - 12 ay	1 yıldan uzun
Nakit ve nakit benzeri varlıklar	242.477.049	-	902.010	220.284.156	21.290.883	-	-	-
Finansal varlıklar ile riski sigortalılara ait finansal yatırımlar	81.247.066	263.221	-	2.031.600	-	2.189.955	12.055.665	64.706.625
Esas faaliyetlerden alacaklar	1.378.821.904	1.326.196.491	-	15.703.032	15.391.298	12.773.914	8.757.169	-
İlişkili taraflardan alacaklar	1.873.726	-	-	1.873.726	-	-	-	-
Diğer alacaklar	25.854	-	-	25.854	-	-	-	-
Gelecek aylara ait giderler ve gelir tahakkukları	25.008.337	-	-	3.984.729	6.654.875	7.751.675	6.617.058	-
Diğer cari varlıklar	27.031	-	-	27.031	-	-	-	-
Verilen depozito ve teminatlar	4.961	-	-	-	-	-	-	4.961
Maddi varlıklar	2.963.620	2.963.620	-	-	-	-	-	-
Maddi olmayan varlıklar	8.586.437	8.586.437	-	-	-	-	-	-
Toplam varlıklar	1.741.035.985	1.338.009.769	902.010	243.930.128	43.337.056	22.715.544	27.429.892	64.711.586
Finansal borçlar	548.617	-	-	548.617	-	-	-	-
Esas faaliyetlerden borçlar	1.350.901.048	1.325.824.072	-	5.710.538	2.530.754	2.875.974	14.159.710	-
İlişkili taraflara borçlar	3.809.866	-	-	3.809.866	-	-	-	-
Diğer borçlar	1.472.465	-	-	1.472.465	-	-	-	-
Sigortacılık teknik karşılıkları (*)	90.342.043	33.039.923	-	12.044.371	14.757.564	15.556.684	12.202.659	2.740.842
Yatırım anlaşması yükümlülükleri (**)	38.015.026	-	-	-	-	-	-	38.015.026
Ödenecek vergi ve benzeri diğer yükümlülükler	7.649.148	-	-	7.649.148	-	-	-	-
Diğer risklere ilişkin karşılıklar	2.255.149	-	-	2.098.514	-	-	-	156.635
Gelecek aylara ait giderler ve gelir tahakkukları	16.136.671	-	-	2.547.006	4.229.831	4.913.767	4.446.067	-
Ertelenmiş vergi yükümlülüğü	295.637	295.637	-	-	-	-	-	-
Özkaynaklar	229.610.315	229.610.315	-	-	-	-	-	-
Toplam yükümlülükler	1.741.035.985	1.588.769.947	-	35.880.525	21.518.149	23.146.425	30.808.436	40.912.503

(*) Muallak tazminat karşılıkları ilişikteki finansal tablolarda dağıtılamayan kolonunda gösterilmiştir.

(**) Birikimli hayat sözleşmelerine ilişkin birikim ve kâr payı yükümlülükleri yukarıdaki tabloda 38.015.026 TL'lik 1 yıldan uzun vadeli yükümlülükler kolonunda gösterilmiştir.

EKİM 2010


Sosyal Güvenlik Danışmanı uygulamamızla sektörde bir ilke daha imza attık. Garanti Emeklilik, 7 Ekim 2010 itibarıyla müşterilerine sektörde bir ilk olan "Sosyal Güvenlik Danışmanı" uygulama sıyba hizmet vermeye başladı. Bu hizmeti kurgularken müşterilerimizin sosyal güvenlik sistemiyle ilgili bilgi eksikliğini giderme ihtiyacından yola çıktık. Garanti Emeklilik internet sayfasında yer alan "Sosyal Güvenlik Danışmanı" linki aracılığıyla Garanti Emeklilik müşterileri T.C. kimlik ya da bireysel emeklilik sözleşme numaraları ile sorgulama yaparak kendileri ve yakınları için merak ettikleri sağlık kamu sigortaları dahil, tüm sosyal güvenlik sistemile ilgili sorularına cevap bulabiliyorlar. Bu hizmetimiz sayesinde artık dileyen her müşterimiz www.garantiemeklilik.com sitesi üzerinden

- "Ne zaman emekli olabilirim?"
 - "Ailemi genel sağlık sigortasından nasıl yararlandırabilirim?"
 - "İlk prim ödemeye SSK'lı olarak başladım, daha sonra Bağ-Kur'lu olarak devam ettim. Emekli maaşım nasıl hesaplanır?"
 - "Sigortalılık sürem ve prim ödeme gün sayım nasıl hesaplanıyor?"
- gibi tamamen kişiye özel sorularına yanıt alabiliyor. Belen sorular sosyal güvenlik konularında uzman kişiler tarafından değerlendirilip kısa sürede yanıtlanıyor.

Zamane Hatunları

GARANTİ EMEKLİLİK VE HAYAT OLARAK 2010 YILINDA GERKELESTİRDİĞİMİZ BİR BAŞKA ÖNEMLİ ETKİNLİK İSE ELELE DERGİSİYLE BİRLİKTE DÜZENLENEN "ZAMANE HATUNLARI YARIŞMASI" OLMUŞTUR. HER GEÇEN GÜN GELİŞME HAYATINDA SAYILARI VE ETKİNLİKLERİ ARTAN KADINLARIN BU ALANDA KARŞILAŞTIKLARI ZORLUKLARI YA DA GÜZEL ANLARI YİNE KADINLARIN PENCERESİNDEN AKTARABİLMEK AMACIYLA YOLA ÇIKILAN PROJEDE, KATILIMCILARIN BİRBİRİNDEN RENKLİ VE DEĞERLİ ÖYKÜLERİ ÖZEL BİR JÜRİ TARAFINDAN DEĞERLENDİRİLMİŞ VE DERECEYE GİREN ÜÇ KİŞİYE EKİM AYINDA ÖDÜLLER VERİLMİŞTİR!

GARANTİ
EMEKLİLİK VE
HAYAT, ELELE
DERGİSİYLE
BİRLİKTE
"ZAMANE
HATUNLARI"NI
ÖDÜLENDİRDİ.



GARANTİ EMEKLİLİK VE HAYAT ANONİM ŞİRKETİ

31 ARALIK 2010 TARİHİ İTİBARIYLA

FİNANSAL TABLOLARA İLİŞKİN DİPNOTLAR

(Tüm tutarlar Türk Lirası [TL] olarak gösterilmiştir)

Piyasa riski

Piyasa riski, faiz oranı ve döviz kurları gibi piyasa fiyatlarında olabilecek değişikliklerin Şirket'in gelirini veya elinde bulundurduğu finansal araçların değerini etkileme riskidir. Piyasa riski yönetiminin amacı, risk kârlılığının optimize edilerek, piyasa riski tutarının kabul edilebilir parametrelerde kontrol edilebilmesidir.

Kur riski

Şirket döviz dayalı faaliyetleri sebebiyle kur riskine maruz kalmaktadır.

Yabancı para işlemlerden doğan kur farkı gelirleri ve giderleri işlemin yapıldığı dönemde kayıtlara intikal ettirilmektedir. Dönem sonlarında, yabancı para cinsinden varlık ve yükümlülük bakiyeleri, dönem sonu kurlardan evalüasyona tabi tutularak TL'ye çevrilmiş ve oluşan kur farkları kambiyo işlemleri kârı veya zararı olarak kayıtlara yansıtılmıştır.

Şirket'in maruz kaldığı kur riskine ilişkin detaylar aşağıdaki tabloda verilmiştir:

31 Aralık 2010	ABD Doları	Avro	Diğer	Toplam
Nakit ve nakit benzeri varlıklar	6.255.058	7	-	6.255.065
Finansal varlıklar ve riski sigortalılara ait finansal yatırımlar	29.282.414	5.471.884	-	34.754.298
Esas faaliyetlerden alacaklar	2.924.996	88.174	6.180	3.019.350
Toplam yabancı para cinsinden varlıklar	38.462.468	5.560.065	6.180	44.028.713
Esas faaliyetlerden borçlar	(54.928)	(28.654)	(1.050)	(84.632)
Sigortacılık teknik karşılıkları	(2.163.284)	(558.898)	(19.600)	(2.741.782)
Yatırım anlaşması yükümlülükleri	(32.710.520)	(5.196.755)	-	(37.907.275)
Toplam yabancı para cinsinden yükümlülükler	(34.928.732)	(5.784.307)	(20.650)	(40.733.689)
Bilanço pozisyonu	3.533.736	(224.242)	(14.470)	3.295.024

GARANTİ EMEKLİLİK VE HAYAT ANONİM ŞİRKETİ

31 ARALIK 2010 TARİHİ İTİBARIYLA FİNANSAL TABLOLARA İLİŞKİN DİPNOTLAR

(Tüm tutarlar Türk Lirası [TL] olarak gösterilmiştir)

31 Aralık 2009	ABD Doları	Avro	Diğer	Toplam
Nakit ve nakit benzeri varlıklar	2.311.930	1.797.453	-	4.109.383
Finansal varlıklar ve riski sigortalılara ait finansal yatırımlar	33.687.191	7.363.729	-	41.050.920
Esas faaliyetlerden alacaklar	1.811.495	148.886	19.846	1.980.227
Toplam yabancı para cinsinden varlıklar	37.810.616	9.310.068	19.846	47.140.530
Esas faaliyetlerden borçlar	(100.591)	(32.726)	(6.330)	(139.647)
Sigortacılık teknik karşılıkları	(2.339.852)	(747.325)	(28.265)	(3.115.442)
Yatırım anlaşması yükümlülükleri	(32.516.848)	(5.498.178)	-	(38.015.026)
Toplam yabancı para cinsinden yükümlülükler	(34.957.291)	(6.278.229)	(34.595)	(41.270.115)
Bilanço pozisyonu	2.853.325	3.031.839	(14.749)	5.870.415

Yukarıdaki tablonun değerlendirilebilmesi amacıyla ilgili yabancı para tutarlarının TL karşılıkları gösterilmiştir.

Döviz dayalı işlemler, işlem tarihlerindeki geçerli kurlar esas alınarak muhasebeleştirilmiş olup, bilanço tarihi itibarıyla yabancı para cinsinden parasal varlık ve yükümlülükler 31 Aralık 2010 tarihli T.C. Merkez Bankası ("TCMB") alış kurları üzerinden değerlemeye tabi tutulmuşlardır. Yalnızca hayat matematik karşılıkları ve ikrazlar poliçeler üzerinde belirtildiği üzere TCMB efektif satış kurları üzerinden değerlemeye tabi tutulmuşlardır.

Bilanço tarihi itibarıyla yabancı para bakiyelerin çevriminde kullanılan kurlar aşağıdaki gibidir:

31 Aralık 2010	ABD Doları	Avro
Bilanço kalemlerinin çevriminde kullanılan döviz kurları	1,5460	2,0491
Hayat matematik karşılıkları ve ikrazların çevriminde kullanılan döviz kurları	1,5558	2,0621
31 Aralık 2009	ABD Doları	Avro
Bilanço kalemlerinin çevriminde kullanılan döviz kurları	1,5057	2,1603
Hayat matematik karşılıkları ve ikrazların çevriminde kullanılan döviz kurları	1,5153	2,1740

GARANTİ EMEKLİLİK VE HAYAT ANONİM ŞİRKETİ

31 ARALIK 2010 TARİHİ İTİBARIYLA FİNANSAL TABLOLARA İLİŞKİN DİPNOTLAR

(Tüm tutarlar Türk Lirası [TL] olarak gösterilmiştir)

Maruz kalınan kur riski

TL'nin aşağıdaki para birimlerine karşı yüzde 10 değer kaybetmesi durumunda 31 Aralık 2010 ve 2009 tarihlerinde sona eren 12 aylık hesap dönemlerinde özkaynaklarda ve gelir tablosunda (vergi etkisi hariç) oluşacak artış ve azalışlar aşağıdaki tabloda gösterilmiştir. Bu analiz tüm diğer değişkenlerin, özellikle faiz oranlarının, sabit kaldığı varsayımıyla hazırlanmıştır. TL'nin ilgili para birimlerine karşı yüzde 10 değer kazanması durumunda etki aynı tutarda fakat ters yönde olacaktır.

	31 Aralık 2010		31 Aralık 2009	
	Gelir tablosu	Özkaynak (*)	Gelir tablosu	Özkaynak (*)
ABD Doları	317.278	353.374	252.947	285.333
Avro	(27.564)	(22.424)	287.900	303.184
Diğer	(1.447)	(1.447)	(1.475)	(1.475)
Toplam. net	288.267	329.503	539.372	587.042

(*) Özkaynak etkisi, TL'nin ilgili yabancı para birimlerine karşı %10'luk değer kaybından dolayı oluşacak gelir tablosu etkisini de içermektedir.

Maruz kalınan faiz oranı riski

Alım-satım amaçlı menkul kıymet portföyünün maruz kaldığı risk, faiz oranlarındaki değişim sonucu ilgili finansal varlıkların piyasa fiyatlarındaki dalgalanmadır. Alım-satım amaçlı olmayan portföylerin maruz kaldığı temel risk, piyasa faiz oranlarındaki değişim sonucu, gelecek nakit akımlarında meydana gelecek dalgalanma ve finansal varlıkların piyasa değerlerindeki azalma sonucu oluşacak zarardır. Faiz oranı riskinin yönetimi faiz oranı aralığının izlenmesi ve yeniden fiyatlandırma bantları için önceden onaylanmış limitlerin belirlenmesi ile yapılmaktadır.

GARANTİ EMEKLİLİK VE HAYAT ANONİM ŞİRKETİ

31 ARALIK 2010 TARİHİ İTİBARIYLA FİNANSAL TABLOLARA İLİŞKİN DİPNOTLAR

(Tüm tutarlar Türk Lirası [TL] olarak gösterilmiştir)

Bilanço tarihi itibarıyla, Şirket'in faiz getirili ve faiz götürülü finansal varlık ve yükümlülüklerinin faiz profili aşağıdaki tabloda detaylandırılmıştır:

	31 Aralık 2010	31 Aralık 2009
Sabit getirili finansal varlıklar:		
Sabit faizli finansal varlıklar:		
Bankalar (vadeli) (Not 14)	343.778.497	235.529.527
Riski hayat poliçesi sahiplerine ait finansal yatırımlar - Satılmaya hazır F.V. - avrobondlar (Not 11)	34.754.298	37.700.340
Satılmaya hazır F.V. - devlet tahvilleri (Not 11)	-	8.300.434
Alım satım amaçlı finansal varlıklar - devlet tahvilleri (Not 11)	44.235.825	29.183.652
Alım satım amaçlı finansal varlıklar - hazine bonoları (Not 11)	-	417.239
Alım satım amaçlı finansal varlıklar - Hisse Senetleri (Not 11)	-	-
Sigortalılara krediler (İkrazlar) (Not 12)	369.585	418.585
Değişken faizli finansal varlıklar:		
Riski hayat poliçesi sahiplerine ait F.Y. - satılmaya hazır F.V. - YP devlet iç borçlanma senetleri (Not 11)	-	3.350.580
Sabit getirili olmayan finansal varlıklar:		
Alım satım amaçlı finansal varlıklar - yatırım fonları (Not 11)	684.228	2.031.600
Finansal yükümlülükler:	Yoktur.	Yoktur.

GARANTİ EMEKLİLİK VE HAYAT ANONİM ŞİRKETİ

31 ARALIK 2010 TARİHİ İTİBARIYLA FİNANSAL TABLOLARA İLİŞKİN DİPNOTLAR

(Tüm tutarlar Türk Lirası [TL] olarak gösterilmiştir)

Finansal enstrümanların faize duyarlılığı

Gelir tablosunun faize duyarlılığı, aşağıda varsayılan nispetlerde faiz oranlarındaki değişimin; 31 Aralık 2010 ve 2009 tarihlerinde sona eren hesap dönemleri itibarıyla, gerçeğe uygun değer farkı kâr veya zarara yansıtılan finansal varlıkların gerçeğe uygun değerlerine ve değişken faizli alım-satım amaçlı olmayan finansal varlık ve yükümlülüklerin net faiz gelirine olan etkisidir. Özkaynakların faize duyarlılığı, faiz oranlarında varsayılan değişim sonucu 31 Aralık 2010 ve 2009 tarihleri itibarıyla portföyde bulunan satılmaya hazır finansal varlıkların gerçeğe uygun değerlerindeki değişim dikkate alınarak hesaplanmaktadır. Bu analiz sırasında, diğer değişkenlerin, özellikle döviz kurlarının, sabit olduğu varsayılmaktadır. Aşağıda verilen nispetlerde faiz oranlarındaki değişimin gelir tablosuna ve özkaynaklara etkisi, ilgili kazanç ve kayıpların vergi etkileri dikkate alınmadan gösterilmiştir.

	Gelir tablosu		Özkaynak (*)	
	100 bp artış	100 bp azalış	100 bp artış	100 bp azalış
31 Aralık 2010				
Alım-satım amaçlı finansal varlıklar	(534.615)	546.629	(534.615)	546.629
Riski hayat poliçesi sahiplerine ait finansal yatırımlar	-	-	-	-
Satılmaya hazır finansal varlıklar	-	-	(56.151)	60.964
Toplam, net	(534.615)	546.629	(590.766)	607.593

	Gelir tablosu		Özkaynak (*)	
	100 bp artış	100 bp azalış	100 bp artış	100 bp azalış
31 Aralık 2009				
Alım-satım amaçlı finansal varlıklar	(359.967)	368.045	(359.967)	368.045
Riski hayat poliçesi sahiplerine ait finansal yatırımlar	-	-	(79.173)	84.604
Satılmaya hazır finansal varlıklar	-	-	(196.217)	204.204
Toplam, net	(359.967)	368.045	(635.357)	656.853

(*) Özkaynak etkisi, faiz oranındaki 100 baz puan (bp) artış ve azalışta meydana gelen gelir tablosu etkisini de içermektedir.

Gerçeğe uygun değer gösterimi

Finansal araçların tahmini piyasa değerleri, elde bulunan piyasa verileri kullanılarak ve eğer mümkünse uygun değerlendirme yöntemleri kullanılarak belirlenmektedir. Şirket, elinde bulundurduğu menkul kıymetlerini alım-satım amaçlı veya satılmaya hazır finansal varlıklar olarak sınıflandırmış ve ilgili finansal varlıklarını dönem sonu itibarıyla borsalarda oluşan fiyatlar üzerinden ölçmüştür.

Şirket yönetimi diğer finansal varlık ve yükümlülüklerin gerçeğe uygun değerlerinin kayıtlı değerlerinden önemli ölçüde farklı olmadığını tahmin etmektedir.

GARANTİ EMEKLİLİK VE HAYAT ANONİM ŞİRKETİ

31 ARALIK 2010 TARİHİ İTİBARIYLA FİNANSAL TABLOLARA İLİŞKİN DİPNOTLAR

(Tüm tutarlar Türk Lirası [TL] olarak gösterilmiştir)

Gerçeğe uygun değer ile ölçüme ilişkin sınıflandırma

“TFRS 7 - Finansal Araçlar: Açıklama” standardı finansal tablolarda gerçeğe uygun değerleri üzerinden ölçülerek gösterilen finansal araçların gerçeğe uygun değerlerinin belirlenmesinde kullanılan verilerin önemini yansıtan bir sıra dahilinde sınıflandırılarak gösterilmesini gerektirmektedir. Bu sınıflandırma esas olarak söz konusu verilerin gözlemlenebilir nitelikte olup olmamasına dayanmaktadır. Gözlemlenebilir nitelikteki veriler, bağımsız kaynaklardan edinilen piyasa verilerinin kullanılması; gözlemlenebilir nitelikte olmayan veriler ise Şirket’in piyasa tahmin ve varsayımlarının kullanılması anlamına gelmektedir. Bu şekilde bir ayırım, genel olarak aşağıdaki sınıflamaları ortaya çıkarmaktadır.

1 inci Seviye: Özdeş varlıklar ya da borçlar için aktif piyasalardaki kayıtlı (düzeltilmemiş) fiyatlar;
2 nci Seviye: 1 inci sırada yer alan kayıtlı fiyatlar dışında kalan ve varlıklar ya da borçlar açısından doğrudan (fiyatlar aracılığıyla) ya da dolaylı olarak (fiyatlardan türetilmek suretiyle) gözlemlenebilir nitelikteki veriler;
3 üncü Seviye: Varlık ya da borçlara ilişkin olarak gözlemlenebilir piyasa verilerine dayanmayan veriler (gözlemlenebilir nitelikte olmayan veriler).

Sınıflandırma, kullanılabilir olması durumunda gözlemlenebilir nitelikteki piyasa verilerinin kullanılmasını gerektirmektedir. Bu çerçevede gerçeğe uygun değerleri üzerinden ölçülen finansal varlık ve yükümlülüklerin gerçeğe uygun değer sınıflandırması aşağıdaki gibidir:

31 Aralık 2010	1. Seviye	2. Seviye	3. Seviye	Toplam
Finansal varlıklar:				
Satılmaya hazır finansal varlıklar (Not 11) (*)	*	-	-	*
Alım-satım amaçlı finansal varlıklar (Not 11)	44.920.053	-	-	44.920.053
Satılmaya hazır finansal varlıklar olarak sınıflandırılmış riski hayat poliçesi sahiplerine ait finansal yatırımlar (Not 11)	34.754.298	-	-	34.754.298
Toplam finansal varlıklar	79.674.351			79.674.351

(*) Şirket’in aktif bir piyasada işlem görmeyen ve borsaya kote olmayan fakat satılmaya hazır finansal varlık olarak sınıflanan özkaynak araçları bulunmakta ve gerçeğe uygun değerleri güvenilir olarak ölçülemediği için maliyet değerleriyle gösterilmektedir.

GARANTİ EMEKLİLİK VE HAYAT ANONİM ŞİRKETİ

31 ARALIK 2010 TARİHİ İTİBARIYLA FİNANSAL TABLOLARA İLİŞKİN DİPNOTLAR

(Tüm tutarlar Türk Lirası [TL] olarak gösterilmiştir)

31 Aralık 2009	1. Seviye	2. Seviye	3. Seviye	Toplam
Finansal varlıklar:				
Satılmaya hazır finansal varlıklar (Not 11) (*)	8.037.213	-	-	8.037.213
Alım-satım amaçlı finansal varlıklar (Not 11)	31.632.491	-	-	31.632.491
Satılmaya hazır finansal varlıklar olarak sınıflandırılmış riski hayat poliçesi sahiplerine ait finansal yatırımlar (Not 11)	41.050.920	-	-	41.050.920
Toplam finansal varlıklar	80.720.624	-	-	80.720.624

(*) Şirket'in aktif bir piyasada işlem görmeyen ve borsaya kote olmayan fakat satılmaya hazır finansal varlık olarak sınıflanan özkaynak araçları bulunmakta ve gerçeğe uygun değerleri güvenilir olarak ölçülemediği için maliyet değerleriyle gösterilmektedir.

Sermaye yönetimi

Şirket'in başlıca sermaye yönetim politikaları aşağıda belirtilmiştir:

- Hazine Müsteşarlığı tarafından belirlenen sermaye yeterliliği şartlarına uymak
- Şirket'in sürekliliğini sağlayarak hissedarlara ve paydaşlara devamlı getiri sağlamak
- Sigorta poliçelerinin fiyatlamasını, alınan sigorta risk düzeyi ile orantılı belirleyerek, hissedarlara yeterli getirinin sağlanması

Hazine Müsteşarlığı tarafından 19 Ocak 2008 tarih ve 26761 sayılı Resmi Gazete'de yayımlanan "Sigorta ve Reasürans ile Emeklilik Şirketlerinin Sermaye Yeterliliklerinin Ölçülmesine ve Değerlendirilmesine İlişkin Yönetmelik" uyarınca 31 Aralık 2010 tarihi itibarıyla Şirket tarafından yapılan hesaplamalarda gerekli özsermaye tutarı 75.840.450 TL olarak belirlenmiştir. 31 Aralık 2010 tarihi itibarıyla sermaye yeterliliğine konu Şirket özsermayesi 332.088.703 TL (sermaye yeterliliğine konu özsermaye rakamına dengeleme karşılığı ilave edilmektedir) olup, yönetmelik uyarınca hesaplanan gerekli özsermaye tutarının üzerindedir.

GARANTİ EMEKLİLİK VE HAYAT ANONİM ŞİRKETİ

31 ARALIK 2010 TARİHİ İTİBARIYLA FİNANSAL TABLOLARA İLİŞKİN DİPNOTLAR

(Tüm tutarlar Türk Lirası [TL] olarak gösterilmiştir)

Finansal varlıklardan kaynaklanan kazanç ve kayıplar

Gelir tablosunda muhasebeleştirilen finansal kazanç ve kayıplar:	31 Aralık 2010	31 Aralık 2009
Banka mevduatlarından elde edilen faiz gelirleri	26.351.760	23.995.379
Finansal varlıklardan elde edilen faiz reeskont gelirleri / (giderleri)	5.314.375	4.599.663
Yatırım fonu katılma belgelerinden elde edilen gelirler	44.000	973.252
Finansal varlıkların elden çıkarılması sonucu oluşan kazançlar	3.703.598	6.220.016
VOB işlemlerinden elde edilen gelirler	2.739.699	-
Forward gelirleri	557.218	-
Kambiyo kârları (***)	659.962	-
Kambiyo zararları (***)	-	(268.460)
Yatırım gelirleri (*)	39.370.612	35.519.850
Kambiyo zararları	(353.049)	(110.315)
Finansal varlıkların elden çıkarılması sonucu oluşan kayıplar	(1.749.650)	(227.089)
VOB işlemlerinden elde edilen giderler	(5.102.151)	-
Diğer	(131.458)	(47.312)
Yatırım giderleri (**)	(7.336.308)	(384.716)
Gelir tablosunda muhasebeleştirilen finansal kazanç ve kayıplar, net	32.034.304	35.135.134

(*) Yatırım gelirlerinin içine hayat branşı yatırım gelirleri dahil edilmiştir.

(**) Yatırım giderlerinin içine amortisman giderleri dahil edilmemiştir.

(***) "Hayat Branşı Yatırım Geliri"nde gösterilen kambiyo kârlarını ve zararlarını içermektedir.

Özsermaye altında muhasebeleştirilen finansal kazanç ve kayıplar:	31 Aralık 2010	31 Aralık 2009
Finansal varlıklardan elde edilen faiz reeskont gelirleri	436.102	458.402
Ertelenmiş vergisi etkisi	(87.221)	(56.022)
Dönem sonundaki değerlendirme farkları	348.881	402.380

GARANTİ EMEKLİLİK VE HAYAT ANONİM ŞİRKETİ

31 ARALIK 2010 TARİHİ İTİBARIYLA FİNANSAL TABLOLARA İLİŞKİN DİPNOTLAR

(Tüm tutarlar Türk Lirası [TL] olarak gösterilmiştir)

5 Bölüm bilgileri

Bölgümlere göre raporlama, Şirket'in faaliyet alanı ve coğrafi bölümlerine göre sunulmaktadır. Şirket'in temel bölüm raporlama esası faaliyet alanına dayanmaktadır.

İlgili bölümlerin varlık ve yükümlülükleri ile bölümlerin faaliyet sonuçları, "Önemli Muhasebe Politikaları" kısmında anlatılan muhasebe uygulamalarına uygun olarak hazırlanmıştır.

Coğrafi bölümlere göre raporlama

Şirket'in faaliyet gösterdiği ana coğrafi bölge Türkiye olduğu için coğrafi bölümlere göre raporlama sunulmamıştır.

Faaliyet alanı bölümleri

31 Aralık 2010	Hayat	Hayat-dışı	Emeklilik	Diğer/ Dağıtılamayan	Toplam
Devam eden faaliyetler					
Teknik gelir	143.059.261	1.484	67.553.745	-	210.614.490
Teknik gider	(65.532.897)	(26.316)	(35.933.616)	-	(101.492.829)
Diğer gelir ve giderler toplamı	-	-	-	16.644.021	16.644.021
Devam eden faaliyetlerden edinilen bölüm kârı	77.526.364	(24.832)	31.620.129	16.644.021	125.765.682
Vergi öncesi kâr	77.526.364	(24.832)	31.620.129	16.644.021	125.765.682
Dönem kârı kurumlar vergisi karşılığı				(25.725.003)	(25.725.003)
Dönem net kârı veya (zararı)	77.526.364	(24.832)	31.620.129	(9.080.982)	100.040.679

Diğer bölüm kalemleri:

Amortisman giderleri (Not 6)				1.154.312	1.154.312
Tükenme payları (Not 8)				5.382.826	5.382.826

31 Aralık 2010					
Bölüm varlıkları	118.638.221	14	1.842.126.242	414.878.289	2.375.642.766
Toplam bölüm varlıkları	118.638.221	14	1.842.126.242	414.878.289	2.375.642.766
Bölüm yükümlülükleri	166.039.481	1.278	1.836.089.995	373.512.012	2.375.642.766
Toplam bölüm yükümlülükleri	166.039.481	1.278	1.836.089.995	373.512.012	2.375.642.766

GARANTİ EMEKLİLİK VE HAYAT ANONİM ŞİRKETİ

31 ARALIK 2010 TARİHİ İTİBARIYLA FİNANSAL TABLOLARA İLİŞKİN DİPNOTLAR

(Tüm tutarlar Türk Lirası [TL] olarak gösterilmiştir)

31 Aralık 2009	Hayat	Hayat-dışı	Emeklilik	Diğer/ Dağıtılamayan	Toplam
Devam eden faaliyetler					
Teknik gelir	122.662.961	4.439	53.952.137	-	176.619.537
Teknik gider	(67.337.186)	(12.694)	(35.207.134)	-	(102.557.014)
Diğer gelir ve giderler toplamı	-	-	-	19.836.363	19.836.363
Devam eden faaliyetlerden edinilen bölüm kârı					
	55.325.775	(8.255)	18.745.003	19.836.363	93.898.886
Vergi öncesi kâr	55.325.775	(8.255)	18.745.003	19.836.363	93.898.886
Dönem kârı kurumlar vergisi karşılığı				(18.722.731)	(18.722.731)
Dönem net kârı veya (zararı)	55.325.775	(8.255)	18.745.003	1.113.632	75.176.155
Diğer bölüm kalemleri:					
Amortisman giderleri (Not 6)				1.097.406	1.097.406
Tükenme payları (Not 8)				4.272.144	4.272.144
31 Aralık 2009					
Bölüm varlıkları	112.543.024	49	1.332.423.403	296.069.509	1.741.035.985
Toplam bölüm varlıkları	112.543.024	49	1.332.423.403	296.069.509	1.741.035.985
Bölüm yükümlülükleri	152.012.273	419	1.327.245.424	261.777.869	1.741.035.985
Toplam bölüm yükümlülükleri	152.012.273	419	1.327.245.424	261.777.869	1.741.035.985

GARANTİ EMEKLİLİK VE HAYAT ANONİM ŞİRKETİ

31 ARALIK 2010 TARİHİ İTİBARIYLA FİNANSAL TABLOLARA İLİŞKİN DİPNOTLAR

(Tüm tutarlar Türk Lirası [TL] olarak gösterilmiştir)

6 Maddi duran varlıklar

1 Ocak - 31 Aralık 2010 dönemleri arasındaki maddi duran varlık hareketleri aşağıdaki gibidir:

	1 Ocak 2010	Girişler	Çıkışlar	31 Aralık 2010
Maliyet:				
Demirbaş ve tesisatlar	6.258.337	379.901	438.819	6.199.419
Diğer maddi varlıklar (özel maliyet bedelleri dahil)	1.768.718	-	-	1.768.718
Kiralama yoluyla edinilmiş maddi varlıklar	168.464	-	-	168.464
	8.195.519	379.901	438.819	8.136.601
Birikmiş amortisman:				
Demirbaş ve tesisatlar	3.620.170	1.020.213	436.821	4.203.562
Diğer maddi varlıklar (özel maliyet bedelleri dahil)	1.478.361	99.002	-	1.577.363
Kiralama yoluyla edinilmiş maddi varlıklar	133.368	35.097	-	168.465
	5.231.899	1.154.312	436.821	5.949.390
Net defter değeri	2.963.620			2.187.211

1 Ocak - 31 Aralık 2009 dönemleri arasındaki maddi duran varlık hareketleri aşağıdaki gibidir:

	1 Ocak 2009	Girişler	Çıkışlar	31 Aralık 2009
Maliyet:				
Demirbaş ve tesisatlar	5.058.814	1.593.389	393.866	6.258.337
Diğer maddi varlıklar (özel maliyet bedelleri dahil)	1.730.583	38.135	-	1.768.718
Kiralama yoluyla edinilmiş maddi varlıklar	168.464	-	-	168.464
	6.957.861	1.631.524	393.866	8.195.519
Amortisman:				
Demirbaş ve tesisatlar	3.108.404	902.256	390.490	3.620.170
Diğer maddi varlıklar (özel maliyet bedelleri dahil)	1.325.327	153.034	-	1.478.361
Kiralama yoluyla edinilmiş maddi varlıklar	91.252	42.116	-	133.368
	4.524.983	1.097.406	390.490	5.231.899
Net defter değeri	2.432.878			2.963.620

Amortisman hesaplama yöntemlerinde cari dönemde yapılan bir değişiklik bulunmamaktadır.

Cari ve önceki dönem içerisinde finansal kiralama ödemesi yapılmamıştır.

GARANTİ EMEKLİLİK VE HAYAT ANONİM ŞİRKETİ

31 ARALIK 2010 TARİHİ İTİBARIYLA FİNANSAL TABLOLARA İLİŞKİN DİPNOTLAR

(Tüm tutarlar Türk Lirası [TL] olarak gösterilmiştir)

7 Yatırım amaçlı gayrimenkuller

Bulunmamaktadır.

8 Maddi olmayan duran varlıklar

1 Ocak - 31 Aralık 2010 dönemleri arasındaki maddi olmayan duran varlık hareketleri aşağıdaki gibidir:

	1 Ocak 2010	Girişler	Çıkışlar	31 Aralık 2010
Maliyet:				
Diğer maddi olmayan varlıklar	23.151.670	6.588.911	-	29.740.581
	23.151.670	6.588.911	-	29.740.581
Birikmiş tükenme payları:				
Diğer maddi olmayan varlıklar	14.565.233	5.382.826	-	19.948.059
	14.565.233	5.382.826	-	19.948.059
Net defter değeri	8.586.437			9.792.522

1 Ocak - 31 Aralık 2009 dönemleri arasındaki maddi olmayan duran varlık hareketleri aşağıdaki gibidir:

	1 Ocak 2009	Girişler	Çıkışlar	31 Aralık 2009
Maliyet:				
Diğer maddi olmayan varlıklar	16.827.344	6.324.326	-	23.151.670
	16.827.344	6.324.326	-	23.151.670
Birikmiş tükenme payları:				
Diğer maddi olmayan varlıklar	10.293.089	4.272.144	-	14.565.233
	10.293.089	4.272.144	-	14.565.233
Net defter değeri	6.534.255			8.586.437

9 İştiraklerdeki Yatırımlar

Bulunmamaktadır.

GARANTİ EMEKLİLİK VE HAYAT ANONİM ŞİRKETİ

31 ARALIK 2010 TARİHİ İTİBARIYLA FİNANSAL TABLOLARA İLİŞKİN DİPNOTLAR

(Tüm tutarlar Türk Lirası [TL] olarak gösterilmiştir)

10 Reasürans varlıkları/borçları

Şirket'in sedan işletme sıfatıyla mevcut reasürans anlaşmaları gereği reasürans varlıkları ve yükümlülükleri aşağıdaki tabloda detaylı olarak gösterilmiştir:

Reasürans varlıkları	31 Aralık 2010	31 Aralık 2009
Kazanılmamış primler karşılığındaki reasürör payı (Not 17)	46.023.149	32.936.852
Muallak tazminat karşılığındaki reasürör payı (Not 17)	8.970.526	9.847.331
Reasürörlerden alacaklar (Not 12)	1.515.929	620.247
Toplam	56.509.604	43.404.430

Reasürans varlıkları ile ilgili muhasebeleştirilen değer düşüklüğü bulunmamaktadır.

Reasürans borçları	31 Aralık 2010	31 Aralık 2009
Ertelemiş komisyon gelirleri	22.890.687	15.930.946
Reasürans şirketlerine yazılan primlerle ilgili ödenecek borçlar (Not 19)	12.410.611	12.780.028
Toplam	35.301.298	28.710.974

GARANTİ EMEKLİLİK VE HAYAT ANONİM ŞİRKETİ

31 ARALIK 2010 TARİHİ İTİBARIYLA FİNANSAL TABLOLARA İLİŞKİN DİPNOTLAR

(Tüm tutarlar Türk Lirası [TL] olarak gösterilmiştir)

Şirket'in reasürans sözleşmeleri gereği gelir tablosunda muhasebeleştirilmiş kazanç ve kayıplar aşağıdaki tabloda gösterilmiştir:

	1 Ocak - 31 Aralık 2010	1 Ocak - 31 Aralık 2009
Dönem içerisinde reasüröre devredilen primler (Not 17)	(93.527.616)	(64.412.006)
Dönem başı kazanılmamış primler karşılığında reasürör payı (Not 17)	(32.936.852)	(10.095.172)
Dönem sonu kazanılmamış primler karşılığında reasürör payı (Not 17)	46.023.149	32.936.852
Reasüröre devredilen primler (Not 17)	(80.441.319)	(41.570.326)
Dönem içerisinde ödenen hasarlarda reasürör payı (Not 17)	17.788.882	5.486.261
Dönem başı muallak tazminat karşılığında reasürör payı (Not 17)	(9.847.331)	(336.796)
Dönem sonu muallak tazminat karşılığında reasürörör payı (Not 17)	8.970.526	9.847.331
Hasarlardaki reasürör payı (Not 17)	16.912.077	14.996.796
Dönem içerisinde reasürörlerden tahakkuk eden komisyon gelirleri (Not 32)	63.681.114	34.656.089
Dönem başı ertelenmiş komisyon gelirleri (Not 19)	15.930.946	3.739.685
Dönem sonu ertelenmiş komisyon gelirleri (Not 19)	(22.890.687)	(15.930.946)
Reasürörlerden kazanılan komisyon gelirleri	56.721.373	22.464.828
Toplam, net	(6.807.869)	(4.108.702)

11 Finansal varlıklar

31 Aralık 2010 ve 2009 tarihleri itibarıyla Şirket'in finansal varlık portföyü aşağıdaki gibidir:

Finansal varlıklar ile riski sigortalılara ait finansal yatırımlar	31 Aralık 2010	31 Aralık 2009
Satılmaya hazır finansal varlıklar	263.221	8.563.655
Alım-satım amaçlı finansal varlıklar	44.920.053	31.632.491
Satılmaya hazır finansal varlık olarak sınıflanmış riski hayat poliçesi sahiplerine ait finansal yatırımlar	34.754.298	41.050.920
Toplam	79.937.572	81.247.066

GARANTİ EMEKLİLİK VE HAYAT ANONİM ŞİRKETİ

31 ARALIK 2010 TARİHİ İTİBARIYLA FİNANSAL TABLOLARA İLİŞKİN DİPNOTLAR

(Tüm tutarlar Türk Lirası [TL] olarak gösterilmiştir)

31 Aralık 2010 ve 2009 tarihleri itibarıyla, Şirket'in alım-satım amaçlı finansal varlıklarının detayı aşağıdaki gibidir:

	31 Aralık 2010		
	Maliyet Bedeli	Gerçeğe Uygun Değeri	Defter Değeri
Borçlanma araçları:			
Devlet Tahvili - TL	43.431.350	44.235.825	44.235.825
	43.431.350	44.235.825	44.235.825
Hisse senedi ve diğer sabit getirili olmayan finansal varlıklar:			
Yatırım fonları	684.228	684.228	684.228
	684.228	684.228	684.228
Toplam alım-satım amaçlı finansal varlıklar	44.115.578	44.920.053	44.920.053
	31 Aralık 2009		
	Maliyet Bedeli	Gerçeğe Uygun Değeri	Defter Değeri
Borçlanma araçları:			
Devlet Tahvili - TL	28.992.612	29.183.652	29.183.652
Hazine Bonosu - TL	407.734	417.239	417.239
	29.400.346	29.600.891	29.600.891
Hisse senedi ve diğer sabit getirili olmayan finansal varlıklar:			
Yatırım fonları	2.000.000	2.031.600	2.031.600
	2.000.000	2.031.600	2.031.600
Toplam alım-satım amaçlı finansal varlıklar	31.400.346	31.632.491	31.632.491

GARANTİ EMEKLİLİK VE HAYAT ANONİM ŞİRKETİ

31 ARALIK 2010 TARİHİ İTİBARIYLA FİNANSAL TABLOLARA İLİŞKİN DİPNOTLAR

(Tüm tutarlar Türk Lirası [TL] olarak gösterilmiştir)

31 Aralık 2010 ve 31 Aralık 2009 tarihi itibarıyla, Şirket'in kendi portföyünde bulunan satılmaya hazır finansal varlıkların detayı aşağıdaki gibidir:

	31 Aralık 2010		
	Maliyet Bedeli	Gerçeğe Uygun Değeri	Defter Değeri
Hisse senedi ve diğer sabit getirili olmayan finansal varlıklar:			
Hisse senetleri (*)	263.221	263.221	263.221
Toplam satılmaya hazır finansal varlıklar	263.221	263.221	263.221

	31 Aralık 2009		
	Maliyet Bedeli	Gerçeğe Uygun Değeri	Defter Değeri
Borçlanma araçları:			
Devlet Tahvili - TL	8.050.787	8.300.434	8.300.434
Hisse senedi ve diğer sabit getirili olmayan finansal varlıklar:			
Hisse senetleri (*)	263.221	263.221	263.221
Toplam satılmaya hazır finansal varlıklar	8.314.008	8.563.655	8.563.655

(*) Piyasa değeri güvenilir bir şekilde ölçülemeyen satılmaya hazır finansal varlıklar maliyet bedelleri ile gösterilmiştir.

GARANTİ EMEKLİLİK VE HAYAT ANONİM ŞİRKETİ

31 ARALIK 2010 TARİHİ İTİBARIYLA FİNANSAL TABLOLARA İLİŞKİN DİPNOTLAR

(Tüm tutarlar Türk Lirası [TL] olarak gösterilmiştir)

31 Aralık 2010 ve 2009 tarihleri itibarıyla, satılmaya hazır finansal varlık olarak sınıflanan riskli hayat poliçesi sahiplerine ait finansal yatırımların ("RHPSFY") detayı aşağıdaki gibidir:

	31 Aralık 2010		
	Maliyet Bedeli	Gerçeğe Uygun Değeri	Defter Değeri
Borçlanma araçları:			
Türkiye Cumhuriyeti Devleti tarafından ihraç edilen Avrobonddar	31.509.468	34.754.298	34.754.298
Toplam satılmaya hazır finansal varlıklar	31.509.468	34.754.298	34.754.298
Toplam riskli hayat poliçesi sahiplerine ait finansal yatırımlar			
	31 Aralık 2009		
	Maliyet Bedeli	Gerçeğe Uygun Değeri	Defter Değeri
Borçlanma araçları:			
Türkiye Cumhuriyeti Devleti tarafından ihraç edilen Avrobonddar	30.128.632	37.700.340	37.700.340
Devlet Tahvili - YP	2.878.945	3.350.580	3.350.580
Toplam satılmaya hazır finansal varlıklar	33.007.577	41.050.920	41.050.920
Toplam riskli hayat poliçesi sahiplerine ait finansal yatırımlar	33.007.577	41.050.920	41.050.920

Şirket'in yukarıdaki tablolarda gösterilen borçlanma senetlerinin tamamı borsalarda işlem gören menkul kıymetlerden oluşmaktadır.

Dönem içerisinde Şirket tarafından ihraç edilen veya daha önce ihraç edilmiş olup dönem içerisinde itfa edilen borçlanmayı temsil eden menkul kıymet bulunmamaktadır.

GARANTİ EMEKLİLİK VE HAYAT ANONİM ŞİRKETİ

31 ARALIK 2010 TARİHİ İTİBARIYLA FİNANSAL TABLOLARA İLİŞKİN DİPNOTLAR

(Tüm tutarlar Türk Lirası [TL] olarak gösterilmiştir)

Finansal varlıklarda son üç yılda meydana gelen değer artışları:

Yıl	Değer Artışında Değişim	Toplam Değer Artışı
2010	(53.499)	348.881
2009	399.705	402.380
2008	(126.837)	2.675

Değer artışları, finansal varlıkların, dönem sonu kayıtlı değer ile maliyet bedelleri arasındaki farkları yansıtmaktadır.

Şirket'in ilişkili kuruluşları tarafından çıkarılmış finansal varlıkları:

31 Aralık 2010 tarihi itibarıyla Şirket'in kendi portföyünde alım-satım amaçlı finansal varlıklar içerisinde sınıflanmış yatırım fonu bulunmamaktadır (31 Aralık 2009: Gerçeğe uygun değeri 2.031.600 TL olan yatırım fonları Garanti Bankası'nın kurucusu olduğu yatırım fonlarından oluşmaktadır).

Şirket'in sigortacılık faaliyetleri gereği Hazine Müsteşarlığı lehine teminat olarak verdiği finansal varlıkların detayı aşağıdaki gibidir:

31 Aralık 2010	Maliyet Bedeli	Gerçeğe	
		Uygun Değeri	Defter Değeri
Riski hayat poliçesi sahiplerine ait finansal yatırımlar - borçlanma senetleri	31.509.468	34.754.298	34.754.298
Toplam	31.509.468	34.754.298	34.754.298

31 Aralık 2009	Maliyet Bedeli	Gerçeğe	
		Uygun Değeri	Defter Değeri
Riski hayat poliçesi sahiplerine ait finansal yatırımlar - borçlanma senetleri	33.007.577	41.050.920	41.050.920
Satılmaya hazır finansal varlıklar	8.050.787	8.300.434	8.300.434
Toplam	41.058.364	49.351.354	49.351.354

GARANTİ EMEKLİLİK VE HAYAT ANONİM ŞİRKETİ

31 ARALIK 2010 TARİHİ İTİBARIYLA

FİNANSAL TABLOLARA İLİŞKİN DİPNOTLAR

(Tüm tutarlar Türk Lirası [TL] olarak gösterilmiştir)

12 Kredi ve alacaklar

	31 Aralık 2010	31 Aralık 2009
Esas faaliyetlerden alacaklar (Not 4.2)	1.894.755.656	1.378.821.904
İlişkili taraflardan alacaklar (Not 4.2), (Not 45)	2.887.203	1.873.726
Diğer alacaklar (Not 4.2)	64.268	25.854
Cari olmayan diğer alacaklar	4.169	4.961
Toplam	1.897.711.296	1.380.726.445
Kısa vadeli alacaklar	1.897.707.127	1.380.721.484
Orta ve uzun vadeli alacaklar	4.169	4.961
Toplam	1.897.708.666	1.380.726.445

Şirket'in 31 Aralık 2010 ve 2009 tarihleri itibarıyla esas faaliyetlerden alacaklar hesabının detayı aşağıdaki gibidir:

	31 Aralık 2010	31 Aralık 2009
Sigortalılardan alacaklar	51.144.608	45.783.162
Reasürörlerden alacaklar (Not 10)	1.515.929	620.247
Sigortalılardan alacaklar karşılığı (Not 4.2)	(137.487)	(160.272)
Sigortacılık faaliyetlerinden alacaklar, net	52.523.050	46.243.137
Sigortalılara krediler (ikrazlar) (Not 4.2)	369.585	418.585
Emeklilik faaliyetlerinden alacaklar (Not 18)	1.841.985.715	1.332.282.876
Emeklilik faaliyetlerinden alacaklar karşılığı (Not 4.2), (Not 18)	(122.694)	(122.694)
Esas faaliyetlerden alacaklar	1.894.755.656	1.378.821.904

Alacaklar için alınmış olan ipotek ve diğer teminatların detayı aşağıdaki gibidir:

	31 Aralık 2010	31 Aralık 2009
Teminat mektupları	168.980	202.920
Toplam	168.980	202.920

GARANTİ EMEKLİLİK VE HAYAT ANONİM ŞİRKETİ

31 ARALIK 2010 TARİHİ İTİBARIYLA FİNANSAL TABLOLARA İLİŞKİN DİPNOTLAR

(Tüm tutarlar Türk Lirası [TL] olarak gösterilmiştir)

Vadesi gelmiş bulunan ve henüz vadesi gelmeyen alacaklar için ayrılan şüpheli alacak tutarları

- a) Kanuni ve idari takipteki alacaklar (vadesi gelmiş):Bulunmamaktadır (31 Aralık 2009:Bulunmamaktadır).
b) Prim alacak karşılıkları (vadesi gelmiş): 137.487 TL (31 Aralık 2009: 160.272 TL).
c) Giriş aidatlarından alacaklar için ayrılan değer düşüklüğü karşılığı 122.694 TL (31 Aralık 2009: 122.694 TL).

İşletmenin ortaklar, iştirakler ve bağlı ortaklıklarla olan alacak ve borç ilişkisi Not 45'te detaylı olarak verilmiştir.

Yabancı paralarla temsil edilen ve kur garantisi olmayan alacak ve borçlar ile aktifte mevcut yabancı paraların ayrı ayrı tutarları ve TL'ye dönüştürme kurları Not 4.2'de verilmiştir.

13 Türev finansal araçlar

Şirket'in 31 Aralık 2010 ve 31 Aralık 2009 tarihleri itibarıyla türev finansal aracı bulunmamaktadır.

14 Nakit ve nakit benzeri varlıklar

31 Aralık 2010 ve 31 Aralık 2009 tarihleri itibarıyla, nakit ve nakit benzeri varlıkların detayı aşağıdaki gibidir:

	31 Aralık 2010		31 Aralık 2009	
	Dönem sonu	Dönem başı	Dönem sonu	Dönem başı
Kasa	168	419	419	2.947
Bankalar	344.213.967	236.431.118	236.431.118	186.148.495
Diğer nakit ve nakit benzeri varlıklar	10.402.216	6.045.512	6.045.512	3.636.979
Bilançoda gösterilen nakit ve nakit benzeri varlıklar	354.616.351	242.477.049	242.477.049	189.788.421
Bankalar mevduatı reeskontları	(1.692.190)	(1.078.780)	(1.078.780)	(1.108.020)
Toplam	352.924.161	241.398.269	241.398.269	188.680.401
Bloke edilmiş tutarlar	(64.794.507)	(44.672.200)	(44.672.200)	(51.690.147)

GARANTİ EMEKLİLİK VE HAYAT ANONİM ŞİRKETİ

31 ARALIK 2010 TARİHİ İTİBARIYLA FİNANSAL TABLOLARA İLİŞKİN DİPNOTLAR

(Tüm tutarlar Türk Lirası [TL] olarak gösterilmiştir)

31 Aralık 2010 ve 31 Aralık 2009 tarihleri itibarıyla bankalar hesabının detayı aşağıdaki gibidir:

	31 Aralık 2010	31 Aralık 2009
Yabancı para bankalar mevduatı		
- vadeli	6.254.395	4.108.652
- vadesiz	670	731
TL bankalar mevduatı		
- vadeli	337.524.102	231.420.875
- vadesiz	434.800	900.860
Bankalar	344.213.967	236.431.118

31 Aralık 2010 tarihi itibarıyla, Şirket'in sigortacılık faaliyetleri gereği Hazine Müsteşarlığı lehine bloke olarak tutulan bankalar mevduatının tutarı 64.794.507 TL'dir (31 Aralık 2009: 44.672.200 TL).

31 Aralık 2010 ve 31 Aralık 2009 tarihleri itibarıyla diğer nakit ve nakit benzeri varlıklar detayı aşağıdaki gibidir:

	31 Aralık 2010	31 Aralık 2009
Kredi Kartı Alacakları	7.192.836	6.045.512
Vob Teminatı	3.209.380	-
Diğer nakit ve nakit benzeri varlıklar (Not 45)	10.402.216	6.045.512

15 Özsermaye

Ödenmiş sermaye

31 Aralık 2010 ve 31 Aralık 2009 tarihleri itibarıyla, Şirket'in ödenmiş sermayesi 50.000.000 TL olup Şirket'in sermayesi, ihraç edilmiş ve her biri 1 Kr nominal değerde 5.000.000.000 adet hisseden meydana gelmiştir. Sermayeyi temsil eden hisse senetlerine tanınan imtiyaz bulunmamaktadır.

Şirket tarafından veya iştiraki veya bağlı ortaklıkları tarafından bulundurulanan Şirket'in kendi hisse senedi bulunmamaktadır.

Vadeli işlemler ve sözleşmeler gereği yapılacak hisse senetleri satışları için çıkarılmak üzere Şirket'te hisse senedi bulunmamaktadır.

Şirket'in sermayesinde doğrudan veya dolaylı hâkimiyeti söz konusu olan sermaye grubu %84,91 pay ile Garanti Bankası Grubu'dur. Şirket yönetiminde önemli etkiye sahip diğer bir sermaye grubu ise %15,00 pay ile Hollanda menşeli Eureko'dur.

GARANTİ EMEKLİLİK VE HAYAT ANONİM ŞİRKETİ

31 ARALIK 2010 TARİHİ İTİBARIYLA FİNANSAL TABLOLARA İLİŞKİN DİPNOTLAR

(Tüm tutarlar Türk Lirası [TL] olarak gösterilmiştir)

Garanti Bankası ile Eureka arasında 21 Haziran 2007 tarihinde Şirket hisselerini konu alan alım ve satış opsiyonu anlaşmaları imzalanmıştır.

Alım opsiyonu: Satış opsiyonunu kullanmamış olması şartıyla, Eureka, Şirket hisselerinin %35 artı bir hissesini Garanti Bankası'ndan taraflar arasında belirlenen opsiyon fiyatından satın alma hakkına ve opsiyonuna sahiptir. Eureka bu hisseleri satın almak zorunda olmayıp, satın almak istemesi durumunda Garanti Bankası satmakla yükümlüdür, Alım opsiyonunun Eureka tarafından kullanılabilmesi dönemi 21 Haziran 2010 tarihinde başlar ve 21 Haziran 2012 tarihinde sona erer.

Satış opsiyonu: Alım opsiyonunu kullanmamış olması şartıyla, Eureka sahip olduğu bütün Şirket hisselerini Garanti Bankası'na taraflar arasında imzalanan satış opsiyonu anlaşmasında belirlenen opsiyon fiyatı üzerinden satma hakkına ve opsiyonuna sahiptir. Eureka bu hisseleri satmak zorunda olmayıp, satmak istemesi durumunda Garanti Bankası almakla yükümlüdür. Satış opsiyonunun Eureka tarafından kullanılabilmesi dönemi 21 Haziran 2010 tarihinde başlar ve 21 Haziran 2012 tarihinde sona erer.

Yasal yedekler

Türk Ticaret Kanunu'na göre yasal yedek akçeler; birinci ve ikinci tertip yasal yedek akçelerden oluşmaktadır. Birinci tertip yasal yedek akçeler, Şirket sermayesinin %20'sine ulaşıncaya kadar, kanuni dönem kârının %5'i oranında ayrılmaktadır. İkinci tertip yasal yedek akçeler, şirket sermayesinin %5'ini aşan tüm kâr payı dağıtımlarının %10'u oranında ayrılmaktadır. Birinci ve ikinci yasal yedek akçeler, toplam sermayenin %50'sini aşmadığı sürece dağıtılamazlar; ancak ihtiyari yedek akçelerin tükenmesi halinde zararların karşılanmasında kullanılabilirler.

	1 Ocak - 31 Aralık 2010	1 Ocak - 31 Aralık 2009
Dönem başındaki yasal yedekler	5.018.736	1.827.274
Dönem kârının dağıtımı	3.758.808	3.191.461
Dönem sonundaki yasal yedekler	8.777.544	5.018.735

Olağanüstü yedekler

	1 Ocak - 31 Aralık 2010	1 Ocak - 31 Aralık 2009
Dönem başındaki olağanüstü yedekler	95.928.600	34.718.222
Dönem kârının dağıtımı	71.417.346	61.210.378
Dönem sonundaki olağanüstü yedekler	167.345.946	95.928.600



Kasım 2010

K
O
B
İ

KOBİ Fatura Ödeme Güvencesi
Kasım ayında hayata geçirildi!

Müşterilerimizin fatura ödemelerini belirlenen limitler dâhilinde kaza veya hastalık sonucu geçici maluliyet, vefat veya tam ve dâimi maluliyet durumunda güvence altına alan işsizlik sigortası ürünümüz KOBİ FATURA ÖDEME GÜVENCESİ 9 Kasım'da sunulmaya başlandı.

GARANTİ EMEKLİLİK VE HAYAT ANONİM ŞİRKETİ

31 ARALIK 2010 TARİHİ İTİBARIYLA FİNANSAL TABLOLARA İLİŞKİN DİPNOTLAR

(Tüm tutarlar Türk Lirası [TL] olarak gösterilmiştir)

Finansal varlıkların değerlemesi

Bilanço tarihi itibarıyla doğrudan özkaynaklarda tahakkuk ettirilen dönemin gelir ve gider kalemleri aşağıdaki gibidir:

	31 Aralık 2010	31 Aralık 2009
Finansal varlıklardan elde edilen faiz reeskont gelirleri	436.102	458.402
Ertelenmiş vergisi etkisi	(87.221)	(56.022)
Dönem sonundaki değerlendirme farkları	348.881	402.380

16 Diğer yedekler ve isteğe bağlı katılımın sermaye bileşeni

31 Aralık 2010 tarihi itibarıyla, “finansal varlıkların değerlendirilmesi” hesabında muhasebeleştirilen satılmaya hazır finansal varlıkların gerçeğe uygun değerlerindeki değişim haricinde özsermaye içinde gösterilen diğer yedekler bulunmamaktadır. Satılmaya hazır finansal varlıkların gerçeğe uygun değer değişim farklarına ve ilgili vergi etkilerine ilişkin tablo yukarıda Not 15’de verilmiştir.

Şirket, yatırım sözleşmesi olarak sınıflanan birikimli hayat sigortalarına ilişkin tüm yükümlülüğünü borç olarak hayat matematik karşılığı içerisinde sınıflandırmaktadır. Şirket, bu ürünlerle ilgili olarak sadece, satılmaya hazır finansal varlıklar olarak sınıflanan riskli hayat poliçesi sahiplerine ait finansal yatırımlardan elde edilen gerçekleşmemiş kazanç ve kayıpların Şirket’e ait olan kısmını özsermaye içinde “finansal varlıkların değerlendirilmesi” hesabında muhasebeleştirmektedir.

GARANTİ EMEKLİLİK VE HAYAT ANONİM ŞİRKETİ

31 ARALIK 2010 TARİHİ İTİBARIYLA FİNANSAL TABLOLARA İLİŞKİN DİPNOTLAR

(Tüm tutarlar Türk Lirası [TL] olarak gösterilmiştir)

17 Sigorta yükümlülükleri ve reasürans varlıkları

Şirket'in 31 Aralık 2010 ve 31 Aralık 2009 tarihleri itibarıyla, sigorta sözleşmeleri için ayrılan teknik karşılıklarının detayı aşağıdaki gibidir:

	31 Aralık 2010	31 Aralık 2009
Brüt kazanılmamış primler karşılığı	98.680.661	79.734.476
Kazanılmamış primler karşılığında reasürör payı (Not 10)	(46.023.149)	(32.936.852)
Kazanılmamış primler karşılığı - Net	52.657.512	46.797.624
Brüt muallak tazminat karşılığı	21.520.307	20.352.224
Muallak tazminat karşılığında reasürör payı (Not 10)	(8.970.526)	(9.847.331)
Muallak tazminat karşılığı - Net	12.549.781	10.504.893
İkramiye ve indirimler karşılığı - Net	56.153	7.880
Hayat matematik karşılığı (kısa ve uzun)	73.016.964	69.846.879
Dengeleme Karşılığı - Net	2.491.206	1.199.793
Toplam teknik karşılıklar, net	140.771.616	128.357.069
Kısa vadeli	71.463.315	59.141.670
Orta ve uzun vadeli	69.308.301	69.215.399
Toplam sigorta teknik karşılıkları, net	140.771.616	128.357.069

GARANTİ EMEKLİLİK VE HAYAT ANONİM ŞİRKETİ

31 ARALIK 2010 TARİHİ İTİBARIYLA FİNANSAL TABLOLARA İLİŞKİN DİPNOTLAR

(Tüm tutarlar Türk Lirası [TL] olarak gösterilmiştir)

31 Aralık 2010 ve 2009 tarihleri itibarıyla, sigorta yükümlülükleri ve reasürans varlıklarının hareket tablosu aşağıdaki gibidir:

Kazanılmamış primler karşılığı	31 Aralık 2010		
	Brüt	Reasürör payı	Net
Dönem başı kazanılmamış primler karşılığı	79.734.476	(32.936.852)	46.797.624
Dönem içerisinde yazılan primler	234.159.971	(93.527.616)	140.632.355
Dönem içerisinde kazanılan primler	(215.213.786)	80.441.319	(134.772.467)
Dönem sonu kazanılmamış primler karşılığı	98.680.661	(46.023.149)	52.657.512

Kazanılmamış primler karşılığı	31 Aralık 2009		
	Brüt	Reasürör payı	Net
Dönem başı kazanılmamış primler karşılığı	53.618.581	(10.095.172)	43.523.409
Dönem içerisinde yazılan primler	181.095.793	(64.412.006)	116.683.787
Dönem içerisinde kazanılan primler	(154.979.898)	41.570.326	(113.409.572)
Dönem sonu kazanılmamış primler karşılığı	79.734.476	(32.936.852)	46.797.624

Muallak tazminat karşılığı	1 Ocak - 31 Aralık 2010		
	Brüt	Reasürör payı	Net
Dönem başı muallak tazminat karşılığı	20.352.224	(9.847.331)	10.504.893
Dönem içerisinde bildirim yapılan hasarlar ve dönem başı muallak tazminat karşılığına ilişkin tahminlerdeki değişiklikler	41.856.863	(16.912.077)	24.944.786
Dönem içinde ödenen hasarlar	(40.688.780)	17.788.882	(22.899.898)
Dönem sonu muallak tazminat karşılığı	21.520.307	(8.970.526)	12.549.781

Muallak tazminat karşılığı	1 Ocak - 31 Aralık 2009		
	Brüt	Reasürör payı	Net
Dönem başı muallak tazminat karşılığı	7.754.269	(336.796)	7.417.473
Dönem içerisinde bildirim yapılan hasarlar ve dönem başı muallak tazminat karşılığına ilişkin tahminlerdeki değişiklikler	41.507.757	(14.996.796)	26.510.961
Dönem içinde ödenen hasarlar	(28.909.802)	5.486.261	(23.423.541)
Dönem sonu muallak tazminat karşılığı	20.352.224	(9.847.331)	10.504.893

GARANTİ EMEKLİLİK VE HAYAT ANONİM ŞİRKETİ

31 ARALIK 2010 TARİHİ İTİBARIYLA FİNANSAL TABLOLARA İLİŞKİN DİPNOTLAR

(Tüm tutarlar Türk Lirası [TL] olarak gösterilmiştir)

Hasarların gelişimi tablosu

Muallak tazminat karşılığının tahmin edilmesinde kullanılan ana varsayım Şirket'in geçmiş dönemlerdeki hasar gelişim tecrübesidir. Hukuk kararları veya yasalardaki değişiklikler gibi dış faktörlerin muallak tazminat karşılığını nasıl etkileyeceğinin belirlenmesinde, Şirket yönetimi kendi hükümlerini kullanmaktadır. Yasal değişiklikler ve tahmin etme sürecindeki belirsizlikler gibi bazı tahminlerin duyarlılığı ölçülebilir değildir. Ayrıca, hasarın meydana geldiği zamanla ödemenin yapıldığı zaman arasındaki uzun süren gecikmeler, bilanço tarihi itibarıyla muallak tazminat karşılığının kesin olarak belirlenebilmesini engellemektedir. Dolayısıyla, toplam yükümlülükler, müteakip yaşanan gelişmelere bağlı olarak değişebilmekte ve toplam yükümlülüklerin tekrar tahmin edilmesi sonucu oluşan farklar daha sonraki dönemlerde finansal tablolara yansımaktadır.

Sigorta yükümlülüklerinin gelişimi, Şirket'in toplam hasar yükümlülüklerini tahmin etmedeki performansını ölçmeye olanak sağlamaktadır. Aşağıdaki tabloların üst kısımlarında gösterilen rakamlar, hasarların meydana geldiği yıllardan itibaren, Şirket'in hasarlarla ilgili toplam tahminlerinin müteakip yıllardaki değişimini göstermektedir. Tabloların alt kısmında gösterilen rakamlar ise toplam yükümlülüklerin, finansal tablolarda gösterilen muallak tazminat karşılıkları ile mutabakatını vermektedir.

31 Aralık 2010							
Hasar yılı	2005	2006	2007	2008	2009	2010	Toplam
Hasar yılı	4.323.665	11.544.198	14.477.124	13.397.367	31.658.405	36.323.849	111.724.608
1 yıl sonra	4.293.833	11.424.830	14.908.660	15.801.742	31.642.019	-	78.071.084
2 yıl sonra	4.319.655	11.509.051	14.518.055	16.195.665	-	-	46.542.426
3 yıl sonra	4.315.405	11.530.147	14.405.006	-	-	-	30.250.558
4 yıl sonra	4.315.405	11.480.905	-	-	-	-	15.796.310
5 yıl sonra	4.439.226	-	-	-	-	-	4.439.226
Hasarların cari tahmini değeri	4.439.226	11.480.905	14.405.006	16.195.665	31.642.019	36.323.849	114.486.670
Bugüne kadar yapılan toplam ödemeler	(4.286.241)	(11.277.381)	(14.051.721)	(15.513.324)	(27.949.617)	(19.888.079)	(92.966.363)
Finansal tablolardaki toplam karşılık	152.985	203.524	353.285	682.341	3.692.402	16.435.770	21.520.307
Dönem sonu finansal tablolarda gösterilen toplam brüt muallak tazminat karşılığı							21.520.307

GARANTİ EMEKLİLİK VE HAYAT ANONİM ŞİRKETİ

31 ARALIK 2010 TARİHİ İTİBARIYLA FİNANSAL TABLOLARA İLİŞKİN DİPNOTLAR

(Tüm tutarlar Türk Lirası [TL] olarak gösterilmiştir)

31 Aralık 2010							
Hasar yılı	2005	2006	2007	2008	2009	2010	Toplam
Hasar yılı	4.211.522	9.994.808	13.933.763	16.209.890	16.045.111	18.985.563	79.380.657
1 yıl sonra	4.172.785	9.906.691	14.285.669	17.014.440	17.137.663	-	62.517.248
2 yıl sonra	4.200.411	9.973.187	13.900.724	15.421.318	-	-	43.495.640
3 yıl sonra	4.196.161	9.990.982	13.793.058	-	-	-	27.980.201
4 yıl sonra	4.196.161	9.931.802	-	-	-	-	14.127.963
5 yıl sonra	4.314.662	-	-	-	-	-	4.314.662
Hasarların cari tahmini değeri	4.314.662	9.931.802	13.793.058	15.421.318	17.137.663	18.985.563	79.584.066
Bugüne kadar yapılan toplam ödemeler	(4.166.995)	(9.732.129)	(13.453.142)	(14.775.107)	(14.400.555)	(10.506.357)	(67.034.285)
Finansal tablolardaki toplam karşılık	147.667	199.673	339.916	646.211	2.737.108	8.479.206	12.549.781
Dönem sonu finansal tablolarda gösterilen toplam net muallak tazminat karşılığı							12.549.781

GARANTİ EMEKLİLİK VE HAYAT ANONİM ŞİRKETİ

31 ARALIK 2010 TARİHİ İTİBARIYLA FİNANSAL TABLOLARA İLİŞKİN DİPNOTLAR

(Tüm tutarlar Türk Lirası [TL] olarak gösterilmiştir)

Hasar yılı	31 Aralık 2009						Toplam
	2004	2005	2006	2007	2008	2009	
Hasar yılı	2.321.202	4.323.665	11.544.198	14.477.124	16.846.172	30.830.143	80.342.504
1 yıl sonra	2.556.612	4.293.833	11.424.830	14.908.660	18.238.738	-	51.422.673
2 yıl sonra	2.583.196	4.319.655	11.509.051	14.719.359	-	-	33.131.261
3 yıl sonra	2.554.846	4.315.405	11.957.147	-	-	-	18.827.398
4 yıl sonra	2.558.846	4.315.405	-	-	-	-	6.874.251
5 yıl sonra	2.563.578	-	-	-	-	-	2.563.578
Hasarların cari tahmini değeri	2.563.578	4.315.405	11.957.147	14.719.359	18.238.738	30.830.143	82.624.370
Bugüne kadar yapılan toplam ödemeler	(2.514.373)	(4.286.241)	(11.505.918)	(14.015.501)	(15.304.418)	(14.831.690)	(62.458.141)
Finansal tablolardaki toplam karşılık	49.205	29.164	451.229	703.858	2.934.320	15.998.453	20.166.229
2004 öncesi ile ilgili ayrılan karşılıklar							185.995
Dönem sonu finansal tablolarda gösterilen toplam brüt muallak tazminat karşılığı							20.352.224

GARANTİ EMEKLİLİK VE HAYAT ANONİM ŞİRKETİ

31 ARALIK 2010 TARİHİ İTİBARIYLA

FİNANSAL TABLOLARA İLİŞKİN DİPNOTLAR

(Tüm tutarlar Türk Lirası [TL] olarak gösterilmiştir)

Hasar yılı	31 Aralık 2009						Toplam
	2004	2005	2006	2007	2008	2009	
Hasar yılı	2.215.156	4.211.522	9.994.808	13.933.763	16.209.890	16.317.157	62.882.296
1 yıl sonra	2.392.102	4.172.785	9.906.691	14.285.669	17.269.027	-	48.026.274
2 yıl sonra	2.437.997	4.200.411	9.973.187	14.020.686	-	-	30.632.281
3 yıl sonra	2.410.742	4.196.161	10.067.946	-	-	-	16.674.849
4 yıl sonra	2.414.742	4.227.140	-	-	-	-	6.641.882
5 yıl sonra	2.427.419	-	-	-	-	-	2.427.419
Hasarların cari tahmini değeri	2.427.419	4.227.140	10.067.946	14.020.686	17.269.027	16.317.157	64.329.375
Bugüne kadar yapılan toplam ödemeler	(2.373.888)	(4.166.997)	(9.731.912)	(13.406.136)	(14.545.502)	(9.709.359)	(53.933.794)
Finansal tablolardaki toplam karşılık	53.531	60.143	336.034	614.550	2.723.525	6.607.798	10.395.581
2004 öncesi ile ilgili ayrılan karşılıklar							109.312
Dönem sonu finansal tablolarda gösterilen toplam net muallak tazminat karşılığı							10.504.893

GARANTİ EMEKLİLİK VE HAYAT ANONİM ŞİRKETİ

31 ARALIK 2010 TARİHİ İTİBARIYLA FİNANSAL TABLOLARA İLİŞKİN DİPNOTLAR

(Tüm tutarlar Türk Lirası [TL] olarak gösterilmiştir)

Şirket'in hayat ve hayat dışı dallar için tesis etmesi gereken teminat tutarları ile varlıklar itibarıyla hayat ve hayat dışı dallara göre tesis edilmiş teminat tutarları

	31 Aralık 2010		31 Aralık 2009	
	Tesis edilmesi gereken (**)	Tesis edilen (*)	Tesis edilmesi gereken (**)	Tesis edilen (*)
Hayat:				
Bankalar mevduatı		64.539.135		44.436.045
Finansal varlıklar (*)		35.050.427		36.718.987
Toplam	91.963.403	99.589.562	85.827.343	81.155.032
Hayat dışı:				
Bankalar mevduatı		255.372		236.155
Toplam	166.668	255.372	165.017	236.155
Toplam	92.130.071	99.844.934	85.992.360	81.391.187

- (*) "Sigorta ve Reasürans Şirketleri ile Emeklilik Şirketlerinin Mali Bünyelerine İlişkin Yönetmelik" in teminatların değerlendirilmesini düzenleyen 6 ncı maddesi uyarınca finansal varlıklar içerisinde gösterilen devlet tahvilleri ve hazine bonoları, Türkiye Cumhuriyet Merkez Bankası tarafından 31 Aralık 2010 ve 2009 tarihleri itibarıyla açıklanan günlük fiyatları, bu değerler yoksa borsa değerleri ile; yatırım fonu katılma belgeleri ise ilan edilen günlük fiyatları ile değerlendirilerek gösterilmiştir.
- (**) "Sigorta ve Reasürans Şirketleri ile Emeklilik Şirketlerinin Mali Bünyelerine İlişkin Yönetmelik" in teminatların tesisi ve serbest bırakılmasını düzenleyen 7 nci maddesi uyarınca sigorta şirketleri ile hayat ve ferdi kaza branşında faaliyet gösteren emeklilik şirketleri teminatlarını, sermaye yeterliliği hesaplama dönemlerini takip eden iki ay içerisinde tesis etmek zorundadır. "Sigorta ve Reasürans ile Emeklilik Şirketlerinin Sermaye Yeterliliklerinin Ölçülmesine ve Değerlendirilmesine İlişkin Yönetmelik" uyarınca şirketler sermaye yeterliliği tablosunu Aralık ve Haziran dönemleri olmak üzere yılda iki defa hazırlar ve 2 ay içinde Hazine Müsteşarlığı'na gönderirler.

GARANTİ EMEKLİLİK VE HAYAT ANONİM ŞİRKETİ

31 ARALIK 2010 TARİHİ İTİBARIYLA FİNANSAL TABLOLARA İLİŞKİN DİPNOTLAR

(Tüm tutarlar Türk Lirası [TL] olarak gösterilmiştir)

Şirket'in hayat poliçe adetleri ile dönem içinde giren, ayrılan hayat ve mevcut hayat sigortalıların adet ve matematik karşılıkları

	1 Ocak - 31 Aralık 2010		1 Ocak - 31 Aralık 2009	
	Sigortalı sayısı	Matematik karşılıklar	Sigortalı sayısı	Matematik karşılıklar
Dönem başı	2.908.543	69.846.879	2.318.192	72.566.193
Dönem içinde giren	3.825.660	10.518.220	3.614.425	14.111.981
Dönem içinde ayrılan	(3.489.337)	(7.348.135)	(3.024.074)	(16.831.295)
Mevcut	3.244.866	73.016.964	2.908.543	69.846.879

Dönem içinde yeni giren hayat sigortalıların adet ile brüt ve net prim tutarları ferdi ve grup olarak dağılımları

	31 Aralık 2010			31 Aralık 2009		
	Sözleşme sayısı	Brüt prim	Net prim	Sözleşme sayısı	Brüt prim	Net prim
Bireysel	91.072	2.687.438	2.687.438	56.637	6.457.248	6.457.248
Grup	3.734.588	231.471.188	231.471.188	3.557.788	174.636.984	174.636.984
Toplam	3.825.660	234.158.626	234.158.626	3.614.425	181.094.232	181.094.232

Dönem içinde portföyden ayrılan hayat sigortalıların adet ile brüt ve net prim tutarları matematik karşılıklarının tutarlarının ferdi ve grup olarak dağılımları

	31 Aralık 2010				31 Aralık 2009			
	Sözleşme sayısı	Brüt prim	Net prim	Matematik karşılık	Sözleşme sayısı	Brüt prim	Net prim	Matematik karşılık
Bireysel	70.078	1.129.308	1.129.308	(3.887.170)	61.651	2.290.757	2.290.757	(657.397)
Grup	3.419.259	65.436.504	65.436.504	(3.460.965)	2.962.423	67.358.290	67.358.290	(19.330.362)
Toplam	3.489.337	66.565.812	66.565.812	(7.348.135)	3.024.074	69.649.047	69.649.047	(19.987.759)

GARANTİ EMEKLİLİK VE HAYAT ANONİM ŞİRKETİ

31 ARALIK 2010 TARİHİ İTİBARIYLA FİNANSAL TABLOLARA İLİŞKİN DİPNOTLAR

(Tüm tutarlar Türk Lirası [TL] olarak gösterilmiştir)

Ertelenmiş üretim komisyonları

Şirket, poliçe üretimi ile ilgili araçlara ödenen komisyonlarının ertesi dönemlere sarkan kısımları ile yıllık sigorta sözleşmeleri ile yıllık yenilenen sigorta teminatı içeren bir yıldan uzun süreli sigorta sözleşmelerinde gider ertelemelerini “gelecek aylara ait giderler” hesabı içerisinde aktifleştirmektedir. 31 Aralık 2010 tarihi itibarıyla ertelenmiş üretim komisyonları ile ertelenmiş giderler sırasıyla, 11.402.064 TL ve 19.589.238 TL (31 Aralık 2009: 9.380.150 TL ve 15.450.251 TL) tutarındadır. Finansal tablolarda gösterilen 31.174.613 TL (31 Aralık 2009: 25.008.337 TL) tutarındaki gelecek aylara ait giderler; 30.991.302 TL (31 Aralık 2009: 24.830.401 TL) tutarında ertelenmiş üretim komisyonları ile ertelenmiş giderler toplamından ve 183.311 TL (31 Aralık 2009: 177.936 TL) tutarında peşin ödenmiş diğer giderlerden oluşmaktadır.

31 Aralık 2010 ve 2009 tarihleri itibarıyla ertelenmiş üretim komisyonlarının hareketi aşağıdaki gibidir.

	1 Ocak - 31 Aralık 2010	1 Ocak - 31 Aralık 2009
Dönem başındaki ertelenmiş üretim komisyonları	9.380.150	7.738.059
Dönem içinde tahakkuk eden araçlara komisyonlar	45.179.474	33.223.424
Dönem içinde giderleşen komisyonlar	(43.157.560)	(31.581.333)
Dönem sonu ertelenmiş üretim komisyonları	11.402.064	9.380.150

18 Yatırım anlaşması yükümlülükleri

Şirket'in 31 Aralık 2010 ve 2009 tarihleri itibarıyla birikimli hayat sigortaları için ayrılan hayat matematik karşılıklarının hareketi aşağıdaki gibidir:

Birikimli hayat sigortalarında hayat matematik karşılıkları	1 Ocak - 31 Aralık 2010	1 Ocak - 31 Aralık 2009
Dönem başı yatırım anlaşması yükümlülükleri (hayat matematik karşılıkları)	38.015.026	38.037.440
Kur farkları	383.420	(77.341)
Dönem içinde yazılan primler (birikimler)	1.895.098	2.268.800
Dönem içinde çıkışlar (iştiralar)	(5.178.315)	(6.800.952)
Kar payı	2.335.934	1.913.142
Satılmaya hazır finansal varlıklar olarak sınıflanan riskli hayat poliçesi sahiplerine ait finansal yatırımlardan elde edilen gerçekleşmemiş kazanç ve kayıpların poliçe sahiplerine ait olan kısmı (%95) (Not 30)	456.112	2.673.937
Dönem sonu yatırım anlaşması yükümlülükleri	37.907.275	38.015.026

GARANTİ EMEKLİLİK VE HAYAT ANONİM ŞİRKETİ

31 ARALIK 2010 TARİHİ İTİBARIYLA

FİNANSAL TABLOLARA İLİŞKİN DİPNOTLAR

(Tüm tutarlar Türk Lirası [TL] olarak gösterilmiştir)

31 Aralık 2010 ve 2009 tarihleri itibarıyla dönem içinde hayat sigortalılarına kâr payı dağıtım oranları:

	31 Aralık 2010	31 Aralık 2009
USD:	%7,31	%7,32
EUR:	%5,94	%5,75

Bireysel emeklilik

Şirket'in 31 Aralık 2010 ve 2009 tarihleri itibarıyla, emeklilik faaliyetlerinden alacaklar ve borçlar hesaplarının detayı aşağıdaki gibidir:

	31 Aralık 2010	31 Aralık 2009
Saklayıcı şirketten alacaklar	1.834.630.332	1.326.196.491
Katılımcılardan alacaklar (giriş aidatları)	7.355.383	6.086.385
Emeklilik faaliyetlerinden alacaklar (Not 12)	1.841.985.715	1.332.282.876
Katılımcılardan alacaklar karşılığı (Not 4,2), (Not 12)	(122.694)	(122.694)
Emeklilik faaliyetlerinden alacaklar, net	1.841.863.021	1.332.160.182

	31 Aralık 2010	31 Aralık 2009
Katılımcılara borçlar	1.834.480.332	1.326.196.491
Katılımcılar geçici hesabı	684.369	357.342
Saklayıcı şirkete borçlar	9.411	89.400
Emeklilik Gözetim Merkezi'ne borçlar	30.062	40.000
Diğer borçlar	885.821	562.191
Emeklilik faaliyetlerinden borçlar (Not 19)	1.836.089.995	1.327.245.424

GARANTİ EMEKLİLİK VE HAYAT ANONİM ŞİRKETİ

31 ARALIK 2010 TARİHİ İTİBARIYLA FİNANSAL TABLOLARA İLİŞKİN DİPNOTLAR

(Tüm tutarlar Türk Lirası [TL] olarak gösterilmiştir)

31 Aralık 2010 ve 2009 tarihleri itibarıyla, Şirket'in kurduğu emeklilik yatırım fonları ve birim fiyatları aşağıdaki gibidir:

	31 Aralık 2010 Birim fiyatları	31 Aralık 2009 Birim fiyatları
Likit Kamu Emeklilik Yatırım Fonu	0,027091	0,025596
Gelir Amaçlı Kamu Borçlanma Araçları Emeklilik Yatırım Fonu	0,036509	0,033957
Gelir Amaçlı Kamu Dış Borçlanma Araçları (Avrobond) Emeklilik Yatırım Fonu	0,022217	0,019805
Büyüme Amaçlı Hisse Senedi Emeklilik Yatırım Fonu	0,051557	0,040163
Esnek Emeklilik Yatırım Fonu	0,032743	0,031155
Gelir Amaçlı Uluslararası Borçlanma Araçları Emeklilik Yatırım Fonu	0,015280	0,014026
Kamu Borçlanma Araçları Emeklilik Yatırım Fonu	0,018914	0,017194
Gelir Amaçlı Kamu Borçlanma Araçları (Döviz) Emeklilik Yatırım Fonu	0,014990	0,013924
Gruplara Yönelik Esnek Emeklilik Yatırım Fonu	0,023761	0,020860
Gruplara Yönelik Gelir Amaçlı Karma Borçlanma Araçları Emeklilik Yatırım Fonu	0,014921	0,013549
Gruplara Yönelik Gelir Amaçlı Kamu Borçlanma Araçları Emeklilik Yatırım Fonu	0,021292	0,019709
Esnek Alternatif Emeklilik Yatırım Fonu	0,011485	0,010712

GARANTİ EMEKLİLİK VE HAYAT ANONİM ŞİRKETİ

31 ARALIK 2010 TARİHİ İTİBARIYLA FİNANSAL TABLOLARA İLİŞKİN DİPNOTLAR

(Tüm tutarlar Türk Lirası [TL] olarak gösterilmiştir)

31 Aralık 2010 ve 31 Aralık 2009 tarihleri itibarıyla, portföydeki katılım belgeleri ve dolaşımdaki katılım belgelerinin adet ve tutarları aşağıdaki gibidir:

	31 Aralık 2010			
	Dolaşımdaki katılım belgeleri		Portföydeki katılım belgeleri	
	Adet	Tutar	Adet	Tutar
Likit Kamu Emeklilik Yatırım Fonu	8.483.635.437	229.831.366	16.516.364.563	447.444.832
Gelir Amaçlı Kamu Borçlanma Araçları Emeklilik Yatırım Fonu	29.048.507.853	1.060.538.397	10.951.492.147	399.828.027
Gelir Amaçlı Kamu Dış Borçlanma Araçları (Avrobond) Emeklilik Yatırım Fonu	939.167.681	20.865.593	9.060.832.319	201.304.512
Büyüme Amaçlı Hisse Senedi Emeklilik Yatırım Fonu	1.303.618.656	67.210.238	8.696.381.344	448.359.333
Esnek Emeklilik Yatırım Fonu	9.822.733.405	321.625.396	177.266.595	5.804.240
Gelir Amaçlı Uluslararası Borçlanma Araçları Emeklilik Yatırım Fonu	352.170.746	5.381.285	9.647.829.254	147.418.831
Kamu Borçlanma Araçları Emeklilik Yatırım Fonu	1.313.732.021	24.847.968	8.686.267.979	164.292.073
Gelir Amaçlı Kamu Borçlanma Araçları (Döviz) Emeklilik Yatırım Fonu	646.026.850	9.684.255	9.353.973.150	140.216.058
Gruplara Yönelik Esnek Emeklilik Yatırım Fonu	1.087.958.997	25.850.550	8.912.041.003	211.759.006
Gruplara Yönelik Gelir Amaçlı Karma Borçlanma Araçları Emeklilik Yatırım Fonu	195.099.676	2.911.111	9.804.900.324	146.298.918
Gruplara Yönelik Gelir Amaçlı Kamu Borçlanma Araçları Emeklilik Yatırım Fonu	2.747.943.318	58.509.021	7.252.056.682	154.410.791
Esnek Alternatif Emeklilik Yatırım Fonu	629.097.288	7.225.152	9.370.902.712	107.624.818
Toplam		1.834.480.332		2.574.761.439

GARANTİ EMEKLİLİK VE HAYAT ANONİM ŞİRKETİ

31 ARALIK 2010 TARİHİ İTİBARIYLA FİNANSAL TABLOLARA İLİŞKİN DİPNOTLAR

(Tüm tutarlar Türk Lirası [TL] olarak gösterilmiştir)

	31 Aralık 2009			
	Dolaşımdaki katılma belgeleri		Portföydeki katılma belgeleri	
	Adet	Tutar	Adet	Tutar
Likit Kamu Emeklilik Yatırım Fonu	9.114.102.110	233.284.558	15.885.897.890	406.615.442
Gelir Amaçlı Kamu Borçlanma Araçları Emeklilik Yatırım Fonu	23.646.965.891	802.980.021	1.353.034.109	45.944.979
Gelir Amaçlı Kamu Dış Borçlanma Araçları (Avrobond) Emeklilik Yatırım Fonu	851.527.975	16.864.512	9.148.472.025	181.185.488
Büyüme Amaçlı Hisse Senedi Emeklilik Yatırım Fonu	839.908.314	33.733.238	9.160.091.686	367.896.762
Esnek Emeklilik Yatırım Fonu	5.671.627.815	176.699.565	4.328.372.185	134.850.435
Gelir Amaçlı Uluslararası Borçlanma Araçları Emeklilik Yatırım Fonu	291.602.988	4.090.024	9.708.397.012	136.169.976
Kamu Borçlanma Araçları Emeklilik Yatırım Fonu	1.374.227.869	23.628.474	8.625.772.131	148.311.526
Gelir Amaçlı Kamu Borçlanma Araçları (Döviz) Emeklilik Yatırım Fonu	626.097.924	8.717.787	9.373.902.076	130.522.213
Gruplara Yönelik Esnek Emeklilik Yatırım Fonu	231.642.708	4.832.067	9.768.357.292	203.767.933
Gruplara Yönelik Gelir Amaçlı Karma Borçlanma Araçları Emeklilik Yatırım Fonu	134.662.876	1.824.547	9.865.337.124	133.665.453
Gruplara Yönelik Gelir Amaçlı Kamu Borçlanma Araçları Emeklilik Yatırım Fonu	941.497.296	18.555.970	9.058.502.704	178.534.030
Esnek Alternatif Emeklilik Yatırım Fonu	92.021.063	985.730	9.907.978.937	106.134.270
Toplam		1.326.196.493		2.173.598.507

GARANTİ EMEKLİLİK VE HAYAT ANONİM ŞİRKETİ

31 ARALIK 2010 TARİHİ İTİBARIYLA FİNANSAL TABLOLARA İLİŞKİN DİPNOTLAR

(Tüm tutarlar Türk Lirası [TL] olarak gösterilmiştir)

Dönem içinde giren, ayrılan iptal edilen ve mevcut bireysel emeklilik ve grup emeklilik katılımcılarının adetçe portföy tutarları

1 Ocak - 24 Aralık 2010				
	Dönem içinde giren	Dönem içinde ayrılan/iptal edilen	Mevcut	Mevcut tutar
Bireysel	88.643	39.405	327.757	1.106.590.562
Grup	43.479	28.922	159.935	383.681.045
Toplam	132.122	68.327	487.692	1.490.271.607

1 Ocak - 24 Aralık 2009				
	Dönem içinde giren	Dönem içinde ayrılan/iptal edilen	Mevcut	Mevcut tutar
Bireysel	81.345	43.093	279.136	778.640.498
Grup	59.303	29.726	145.719	266.602.997
Toplam	140.648	72.819	424.855	1.045.243.495

Dönem içinde giren bireysel emeklilik katılımcılarının adet ile brüt ve net katılım paylarının bireysel ve kurumsal olarak dağılımları

	24 Aralık 2010			31 Aralık 2009		
	Sözleşme sayısı	Brüt katılım payı	Net katılım payı	Sözleşme sayısı	Brüt katılım payı	Net katılım payı
Bireysel	88.643	116.031.338	113.190.051	81.664	84.048.158	81.953.567
Grup	43.479	42.162.506	41.792.248	59.638	42.336.170	41.614.238
Toplam	132.122	158.193.844	154.982.299	141.302	126.384.328	123.567.805

GARANTİ EMEKLİLİK VE HAYAT ANONİM ŞİRKETİ

31 ARALIK 2010 TARİHİ İTİBARIYLA FİNANSAL TABLOLARA İLİŞKİN DİPNOTLAR

(Tüm tutarlar Türk Lirası [TL] olarak gösterilmiştir)

Dönem içinde başka şirketten gelen bireysel emeklilik katılımcılarının adet ile brüt ve net katılım paylarının bireysel ve kurumsal olarak dağılımları

	24 Aralık 2010			31 Aralık 2009		
	Sözleşme sayısı	Brüt katılım payı	Net katılım payı	Sözleşme sayısı	Brüt katılım payı	Net katılım payı
Bireysel	947	19.707.763	19.683.688	698	11.828.207	11.796.592
Grup	8.808	18.598.254	18.592.219	1.228	8.056.615	8.030.779
Toplam	9.755	38.306.017	38.275.907	1.926	19.884.822	19.827.371

Dönem içinde Şirket'in hayat portföyünden bireysel emekliliğe geçen bireysel emeklilik katılımcılarının adet ile brüt ve net katılım paylarının bireysel ve kurumsal olarak dağılımı

Dönem içinde Şirket'in hayat portföyünden bireysel emekliliğe geçen bireysel emeklilik katılımcısı bulunmamaktadır.

Dönem içinde Şirket'in portföyünden ayrılan başka şirkete geçen veya başka şirkete geçmeyen her ikisi birlikte bireysel emeklilik katılımcılarının adet ile brüt ve net katılım paylarının bireysel ve kurumsal olarak dağılımları

	24 Aralık 2010			31 Aralık 2009		
	Sözleşme sayısı	Brüt katılım payı	Net katılım payı	Sözleşme sayısı	Brüt katılım payı	Net katılım payı
Bireysel	39.405	93.616.341	93.162.651	44.029	136.201.109	135.295.881
Grup	28.922	54.307.462	54.164.635	30.402	64.077.333	63.832.972
Toplam	68.327	147.923.803	147.327.286	74.431	200.278.442	199.128.853

GARANTİ EMEKLİLİK VE HAYAT ANONİM ŞİRKETİ

31 ARALIK 2010 TARİHİ İTİBARIYLA

FİNANSAL TABLOLARA İLİŞKİN DİPNOTLAR

(Tüm tutarlar Türk Lirası [TL] olarak gösterilmiştir)

19 Ticari ve diğer borçlar, ertelenmiş gelirler

	31 Aralık 2010	31 Aralık 2009
Esas faaliyetlerden borçlar	1.861.359.138	1.350.901.048
Gelecek aylara ait gelirler ve gider tahakkukları ⁽²⁾	23.894.551	16.922.825
Ödenecek vergi ve benzer diğer yükümlülükler	12.762.000	7.649.148
İlişkili taraflara borçlar	2.594.839	3.809.866
Finansal borçlar (Not 20). (Not 45)	570.396	548.617
Diğer çeşitli borçlar ⁽¹⁾	2.279.761	1.472.465
Toplam	1.903.460.685	1.381.303.969
Kısa vadeli borçlar	1.903.460.685	1.380.517.815
Orta ve uzun vadeli borçlar	-	-
Toplam	1.903.460.685	1.380.517.815

- (1) 31 Aralık 2010 tarihi itibarıyla diğer çeşitli borçlar, dışarıdan sağlanan fayda ve hizmetler için yapılacak olan ödemelerden oluşmaktadır.
- (2) Finansal tablolarda gösterilen 23.894.551 TL (31 Aralık 2009: 16.922.825 TL) tutarındaki gelecek aylara ait gelirler ve gider tahakkukları; 22.890.687 TL (31 Aralık 2009: 15.930.946 TL) ertelenmiş komisyon gelirlerinden ve 1.003.864 TL tutarında gelecek aylara ait gelirler ve gider tahakkuklarından oluşmaktadır (31 Aralık 2009: 991.879 TL).

Şirket'in 31 Aralık 2010 ve 31 Aralık 2009 tarihleri itibarıyla, esas faaliyetlerden borçlar hesabının detayı aşağıdaki gibidir:

	31 Aralık 2010	31 Aralık 2009
Reasürans şirketlerine borçlar (Not 10)	12.410.611	12.780.028
Acentelere borçlar	12.796.544	10.853.666
Sigortalılara borçlar	21.930	21.930
Toplam sigortacılık faaliyetlerinden borçlar	25.229.085	23.655.624
Emeklilik faaliyetlerinden borçlar (Not 18)	1.836.089.995	1.327.245.424
Diğer esas faaliyetlerinden borçlar	40.058	-
Esas faaliyetlerden borçlar	1.861.359.138	1.350.901.048

GARANTİ EMEKLİLİK VE HAYAT ANONİM ŞİRKETİ

31 ARALIK 2010 TARİHİ İTİBARIYLA FİNANSAL TABLOLARA İLİŞKİN DİPNOTLAR

(Tüm tutarlar Türk Lirası [TL] olarak gösterilmiştir)

Hesaplanan kurumlar vergisi ve peşin ödenen vergiler aşağıdaki tabloda detaylandırılmıştır:

	31 Aralık 2010	31 Aralık 2009
Ödenecek kurumlar vergisi	25.725.003	18.722.731
Dönem içinde peşin ödenen vergiler	(17.243.107)	(15.070.476)
Ödenecek kurumlar vergisi, net	8.481.896	3.652.255

Cari ve gelecek dönemlerde yararlanılacak yatırım indiriminin toplam tutarı

Bulunmamaktadır.

20 Finansal borçlar

Şirket'in 31 Aralık 2010 tarihi itibarıyla finansal borcu; 570.396 TL (31 Aralık 2009: 548.617 TL) tutarında vergi ödemeleri için bankalardan kullanılan kısa vadeli faizsiz spot kredilerden oluşmaktadır (Not 45).

21 Ertelenmiş vergiler

31 Aralık 2010 ve 31 Aralık 2009 tarihleri itibarıyla, ertelenmiş vergi varlık ve yükümlülüklerini doğuran kalemler aşağıdaki gibidir:

	31 Aralık 2010	31 Aralık 2009
	Ertelenmiş vergi varlığı/ (Yükümlülüğü)	Ertelenmiş vergi varlığı/ (Yükümlülüğü)
Maddi ve maddi olmayan duran varlıklar için Vergi Mevzuatı ile Raporlama Standartları arasındaki fark	(777.972)	(690.579)
Dengeleme karşılığı	498.241	239.959
Kıdem tazminatı ve kullanılmayan izinler için ayrılan karşılıklar	313.614	256.439
Personel performans karşılığı	182.477	157.231
Alacak ve borçlar iskonto karşılıkları	(152.387)	(67.300)
Dava karşılıkları	48.980	37.360
Sigortacılık faaliyetlerinden alacaklar için ayrılan değer düşüklüğü karşılıkları	27.497	32.054
Katılımcılardan alacaklar değer düşüklüğü karşılıkları	24.538	24.538
İkramiye ve indirimler karşılığı	11.231	1.576
Diğer sigortacılık teknik karşılıkları	5.555	(286.915)
Ertelenmiş vergi varlığı/(yükümlülüğü), net	181.774	(295.637)

GARANTİ EMEKLİLİK VE HAYAT ANONİM ŞİRKETİ

31 ARALIK 2010 TARİHİ İTİBARIYLA FİNANSAL TABLOLARA İLİŞKİN DİPNOTLAR

(Tüm tutarlar Türk Lirası [TL] olarak gösterilmiştir)

31 Aralık 2010 ve 2009 tarihleri itibarıyla sona eren dönem içindeki ertelenmiş vergi (aktifleri)/pasiflerinin hareketi aşağıda verilmiştir:

	1 Ocak - 31 Aralık 2010	1 Ocak - 31 Aralık 2009
1 Ocak itibarıyla açılış bakiyesi	(295.637)	160.867
Gelir tablosunda muhasebeleştirilen	508.610	(400.483)
Özkaynak altında muhasebeleştirilen	(31.199)	(56.021)
Dönem sonu itibarıyla kapanış bakiyesi	181.774	(295.637)

22 Emeklilik sosyal yardım yükümlülükleri

Bulunmamaktadır.

23 Diğer yükümlülükler ve masraf karşılıkları

31 Aralık 2010 ve 31 Aralık 2009 tarihleri itibarıyla, diğer riskler için ayrılan karşılıkların detayı aşağıdaki gibidir:

	31 Aralık 2010	31 Aralık 2009
Kullanılmayan izinler için ayrılan karşılıklar	1.390.567	1.125.560
Dava karşılıkları	244.900	186.800
Maliyet giderleri karşılığı	1.635.467	1.312.360
Kıdem tazminatı karşılığı	177.503	156.635
Diğer riskler için ayrılan karşılıkların toplamı	1.812.970	1.468.995

Kıdem tazminatı karşılığının dönem içindeki hareketi aşağıdaki gibidir:

	1 Ocak - 31 Aralık 2010	1 Ocak - 31 Aralık 2009
Dönem başı kıdem tazminatı karşılığı	156.635	118.119
Faiz maliyeti	9.267	7.394
Hizmet bedeli	573.400	412.166
Dönem içindeki ödemeler	(561.799)	(381.044)
Dönem sonu kıdem tazminatı karşılığı	177.503	156.635

GARANTİ EMEKLİLİK VE HAYAT ANONİM ŞİRKETİ

31 ARALIK 2010 TARİHİ İTİBARIYLA FİNANSAL TABLOLARA İLİŞKİN DİPNOTLAR

(Tüm tutarlar Türk Lirası [TL] olarak gösterilmiştir)

24 Net sigorta prim geliri

Hayat ve hayat dışı dallar itibarıyla net sigorta prim gelirleri ilişikteki gelir tablosunda detaylandırılmıştır.

25 Aidat (ücret) gelirleri

Şirket'in aidat gelirleri bireysel emeklilik işlemleri ile ilgili katılımcılardan ve emeklilik yatırım fonlarından alınan aidatlar ve birikimli hayat sigortalarında poliçe sahiplerinden alınan Şirket gider kesintilerinden oluşmaktadır.

Bireysel emeklilik işlemleri ile ilgili katılımcılardan ve emeklilik yatırım fonlarından alınan aidat ve ücretler ilişikteki gelir tablosunda detaylandırılmıştır. 31 Aralık 2010 tarihinde sonra eren hesap dönemine ilişkin, birikimli hayat sigorta poliçesi sahiplerinin birikim primleri üzerinden alınan Şirket gider kesintisi toplamı 101.936 TL (31 Aralık 2009: 137.601 TL) tutarındadır.

26 Yatırım gelirleri

Yukarıda "4.2 - Finansal riskin yönetimi" notunda gösterilmiştir.

27 Finansal varlıkların net tahakkuk gelirleri

Yukarıda "4.2 - Finansal riskin yönetimi" notunda gösterilmiştir.

28 Gerçeğe uygun değer farkı kâr veya zarara yansıtılan aktifler

Yukarıda "4.2 - Finansal riskin yönetimi" notunda gösterilmiştir.

29 Sigorta hak ve talepleri

1 Ocak - 31 Aralık 2010 dönemine ait branş bazında rücu gelir ya da gideri bulunmamaktadır (1 Ocak - 31 Aralık 2009: Bulunmamaktadır).

GARANTİ EMEKLİLİK VE HAYAT ANONİM ŞİRKETİ

31 ARALIK 2010 TARİHİ İTİBARIYLA

FİNANSAL TABLOLARA İLİŞKİN DİPNOTLAR

(Tüm tutarlar Türk Lirası [TL] olarak gösterilmiştir)

30 Yatırım sözleşmeleri hakları

31 Aralık 2010 ve 31 Aralık 2009 tarihlerinde sonra eren hesap dönemlerine ilişkin, yatırım sözleşmelerinden gelir tablosuna ve özsermayeye yansıyan hayat matematik karşılıklarındaki değişimin detayı aşağıdaki gibidir:

	1 Ocak - 31 Aralık 2010	1 Ocak - 31 Aralık 2009
Yatırım sözleşmeleri için ayrılan hayat matematik karşılıklarından gelir tablosunda muhasebeleştirilenler	(563.863)	2.696.351
Yatırım sözleşmelerinden kaynaklanan yükümlülüklerin yatırıldığı satılmaya hazır olarak sınıflanmış finansal varlıklardan elde edilen gerçekleşmemiş kazanç ve kayıplardaki poliçe sahiplerinin paylarındaki değişimler (Not 18)	456.112	2.673.937
Yatırım sözleşmeleri için ayrılan hayat matematik karşılıklarındaki değişim	(107.751)	5.370.288

31 Zaruri diğer giderler

Giderlerin Şirket içindeki niteliklerine veya işlevlerine dayanan grüplama aşağıda Not 32'de verilmiştir.

GARANTİ EMEKLİLİK VE HAYAT ANONİM ŞİRKETİ

31 ARALIK 2010 TARİHİ İTİBARIYLA FİNANSAL TABLOLARA İLİŞKİN DİPNOTLAR

(Tüm tutarlar Türk Lirası [TL] olarak gösterilmiştir)

32 Gider çeşitleri

31 Aralık 2010 ve 2009 tarihlerinde sona eren hesap dönemlerine ilişkin faaliyet giderlerinin detayı aşağıdaki gibidir:

	1 Ocak - 31 Aralık 2010	1 Ocak - 31 Aralık 2009
Komisyon giderleri	(53.402.776)	(35.657.245)
<i>Dönem içinde tahakkuk eden araçlara komisyonlar</i>	<i>(59.563.712)</i>	<i>(44.029.564)</i>
Ertelenmiş üretim komisyonlarındaki değişim	2.021.928	1.642.512
Ertelenen üretim giderleri	4.139.008	6.729.807
Çalışanlara sağlanan fayda giderleri (Not 33)	(37.494.484)	(32.816.170)
Reasürörlerden kazanılan komisyon gelirleri	56.721.373	22.464.827
<i>Dönem içerisinde reasürörlerden tahakkuk eden komisyon gelirleri (Not 10)</i>	<i>63.681.114</i>	<i>34.656.089</i>
Ertelenmiş komisyon gelirlerindeki değişim	(6.959.741)	(12.191.262)
Tanıtım ve halkla ilişkiler giderleri	(5.337.384)	(6.031.457)
Ofis giderleri	(6.379.589)	(5.311.857)
Bilgi işlem giderleri	(4.358.777)	(3.154.721)
Vergi, resim ve harçlar	(2.543.287)	(2.377.643)
Diğer giderler	(6.406.921)	(5.061.042)
Toplam	(59.201.845)	(67.945.308)

33 Çalışanlara sağlanan fayda giderleri

31 Aralık 2010 ve 31 Aralık 2009 tarihlerinde sona eren hesap dönemlerine ilişkin çalışanlara sağlanan fayda giderlerinin detayı aşağıdaki gibidir:

	1 Ocak - 31 Aralık 2010	1 Ocak - 31 Aralık 2010
Maaş ve ücretler	(19.015.498)	(16.927.792)
Sosyal güvenlik primleri işveren payı	(3.631.383)	(3.269.356)
Kıdem tazminatı ve kullanılmayan izin karşılıkları gideri	(680.092)	(456.100)
Bonus, prim ve komisyonlar	(7.936.321)	(5.406.515)
Diğer yan haklar	(6.231.190)	(6.756.407)
Toplam (Not 32)	(37.494.484)	(32.816.170)

★ ESNEK FON

★ GELİR
AMAÇLI
DEVLET İÇ
BORÇLANMA
ARAÇLARI
FONU

★ HİSSE SENEDİ
FONU

ARALIK 2010



Katılımcılarımıza sunduğumuz yatırım seçeneklerini artırmak, sistemin uzun vadeli yapısına daha uygun yatırım araçları sunmak amacıyla tasarladığımız 3 yeni fon, 30 Aralık 2010 itibarıyla SPK'dan kayda alma belgesi aldı.

- Sadece TL bazlı enstrümanlara yatırım yapan ve döviz riski olmayan yeni Esnek Fon
- Daha uzun vadeli kâğıtlarla ve az da olsa hisse senetlerine yatırım yapan yeni Gelir Amaçlı Devlet İç Borçlanma Araçları Fonu
- Hisse senedi yatırımı yapmak isteyen katılımcılar için uygun bir giriş fonu özelliği taşıyan ve uzun dönemde katılımcıların getirilerini artırmasını beklediğimiz yeni Hisse Senedi Fonu

GARANTİ EMEKLİLİK VE HAYAT ANONİM ŞİRKETİ

31 ARALIK 2010 TARİHİ İTİBARIYLA FİNANSAL TABLOLARA İLİŞKİN DİPNOTLAR

(Tüm tutarlar Türk Lirası [TL] olarak gösterilmiştir)

34 Finansal maliyetler

Üretim maliyetine veya sabit varlıkların maliyetine verilen finansman gideri bulunmamaktadır.

35 Gelir vergileri

Finansal tablolarda gösterilen gelir vergisi giderlerini oluşturan kalemler aşağıdaki gibidir:

	1 Ocak - 31 Aralık 2010	1 Ocak - 31 Aralık 2009
Kurumlar vergisi karşılık gideri:	(25.725.003)	(18.722.731)
Kurumlar vergisi karşılığı gideri	(25.725.003)	(18.722.731)
Ertelenmiş vergi:	508.610	(400.483)
Gelir tablosuna yansıyan toplam gelir vergisi gideri	(25.216.393)	(19.123.214)

31 Aralık 2010 ve 2009 tarihleri itibarıyla, Şirket'in finansal tablolarında oluşan vergi öncesi faaliyet kârı üzerinden yasal vergi oranı ile hesaplanan gelir vergisi karşılığı ile Şirket'in etkin vergi oranı ile hesaplanan fiili gelir vergisi karşılığı arasındaki mutabakatı aşağıdaki tabloda detaylandırılmıştır:

	1 Ocak - 31 Aralık 2010	1 Ocak - 31 Aralık 2009
Vergi öncesi kâr	125.765.682	93.898.886
Hesaplanan vergi: %20	(25.153.136)	(18.779.777)
Kanunen kabul edilmeyen giderlerin etkisi	(773.541)	(364.629)
Diğer	710.284	21.192
Gelir tablosuna yansıyan toplam gelir vergisi gideri	(25.216.393)	(19.123.214)

GARANTİ EMEKLİLİK VE HAYAT ANONİM ŞİRKETİ

31 ARALIK 2010 TARİHİ İTİBARIYLA FİNANSAL TABLOLARA İLİŞKİN DİPNOTLAR

(Tüm tutarlar Türk Lirası [TL] olarak gösterilmiştir)

36 Net kur değişim gelirleri

Yukarıda “4.2 - Finansal riskin yönetimi” notunda gösterilmiştir.

37 Hisse başına kazanç

TMS 33 “Hisse Başına Kazanç” standardına göre, hisse senetleri borsada işlem görmeyen işletmeler hisse başına kazanç açıklamak zorunda değildirler. Şirket’in hisseleri borsada işlem görmediğinden dolayı, ekli finansal tablolarda hisse başına kazanç hesaplanmamıştır.

38 Hisse başı kâr payı

Şirket’in 31 Aralık 2009 tarihinde sona eren yıla ilişkin net dönem kârı 75.176.155 TL’dir. 5 Nisan 2010 tarihinde yapılan Genel Kurul Toplantısı’nda alınan karara göre bu kâr dağıtılmayıp yedek akçelere ilave edilmiştir (31 Aralık 2009: Şirket’in 31 Aralık 2008 tarihinde sona eren yıla ilişkin net dönem kârı 63.829.221 TL’dir, 8 Nisan 2009 tarihinde yapılan Genel Kurul Toplantısı’nda alınan karara göre bu kâr dağıtılmayıp yedek akçelere ilave edilmiştir).

39 Faaliyetlerden yaratılan nakit

Esas faaliyetlerden kaynaklanan nakit akımları ilişikteki nakit akış tablolarında gösterilmiştir.

40 Hisse senedine dönüştürülebilir tahvil

Bulunmamaktadır.

GARANTİ EMEKLİLİK VE HAYAT ANONİM ŞİRKETİ

31 ARALIK 2010 TARİHİ İTİBARIYLA FİNANSAL TABLOLARA İLİŞKİN DİPNOTLAR

(Tüm tutarlar Türk Lirası [TL] olarak gösterilmiştir)

41 Paraya çevrilebilir imtiyazlı hisse senetleri

Bulunmamaktadır.

42 Riskler

Normal faaliyetleri içerisinde Şirket, ağırlıklı olarak sigortacılık faaliyetlerinden kaynaklanmak üzere çok sayıda hukuki anlaşmazlıklar, davalar ve tazminat davaları ile karşı karşıyadır. Bu davalar, gerek muallak tazminat karşılığı gerekse de maliyet gider karşılıkları içerisinde gerekli karşılıklar ayrılmak suretiyle finansal tablolara yansıtılmaktadır.

31 Aralık 2010 tarihi itibarıyla, Şirket'in faaliyet konusu ile ilgili davalı olduğu tüm davaların Şirket aleyhine sonuçlanması durumunda doğacak muhtemel sorumluluk miktarı brüt olarak 1.598.567 TL (31 Aralık 2009: 750.070 TL)'dir, Şirket, söz konusu aleyhte açılan davalar için masraf ve faizler dahil 2.252.349 TL (31 Aralık 2009: 981.501 TL) karşılık tutarını, ilişikteki finansal tablolarda muallak tazminat karşılıkları hesabında dikkate almıştır.

43 Taahhütler

Şirket'in faaliyetleri gereği hayat ve hayat dışı sigorta branşlarında vermiş olduğu teminatların detayı "17 - Sigorta yükümlülükleri ve reasürans varlıkları" notunda verilmiştir. Genel müdürlük ve bölge ofislerinin kullanımı için kiralanmış gayrimenkuller ile kiralık araçlar için faaliyet kiralaması çerçevesinde ödenecek asgari kira ödemelerinin toplamı aşağıdaki gibidir:

	31 Aralık 2010	31 Aralık 2009
1 yıldan az	1.342.401	1.380.785
Bir yıldan fazla beş yıldan az	157.127	954.708
Beş yıldan fazla	-	-
Ödenecek asgari kira ödemelerinin toplamı	1.499.528	2.335.493

44 İşletme birleşmeleri

Bulunmamaktadır.

GARANTİ EMEKLİLİK VE HAYAT ANONİM ŞİRKETİ

31 ARALIK 2010 TARİHİ İTİBARIYLA FİNANSAL TABLOLARA İLİŞKİN DİPNOTLAR

(Tüm tutarlar Türk Lirası [TL] olarak gösterilmiştir)

45 İlişkili taraflarla işlemler

Toplamda Şirket'in ödenmiş sermayesinde %99,91 paya sahip Garanti Bankası ile Eureko ve bunların bağlı olduğu gruplar ve bu grupların iştirak ve bağlı ortaklıkları bu finansal tablolar açısından ilişkili kuruluş olarak tanımlanmıştır.

31 Aralık 2010 ve 31 Aralık 2009 tarihleri itibarıyla ilişkili kuruluş bakiyeleri aşağıdaki gibidir:

	31 Aralık 2010	31 Aralık 2009
Garanti Bankası - kredi kartı tahsilatları	7.192.836	6.045.512
VOB Teminatları	3.209.380	-
Diğer nakit ve nakit benzeri varlıklar (Not 14)	10.402.216	6.045.512
Garanti Bankası - bankalar mevduatı	278.983.990	190.857.327
Bankalar	278.983.990	190.857.327
Garanti Portföy Yönetimi A.Ş. - prim alacakları	12.926	8.877
Garanti Faktoring A.Ş.	-	5.749
Diğerleri	-	437
Esas faaliyetlerden alacaklar	12.926	15.063
Garanti Hizmet Yönetimi A.Ş. - fon yönetimi	2.884.573	1.841.240
Diğerleri	2.630	32.486
Diğer ilişkili taraflardan alacaklar (Not 12)	2.887.203	1.873.726
Garanti Bankası T.A.Ş. - vergi kredileri	570.396	548.617
Diğer finansal borçlar (Not 19). (Not 20)	570.396	548.617
Garanti Bankası T.A.Ş. - ödenecek komisyonlar	13.003.216	11.041.996
Diğerleri	20.962	-
Esas faaliyetlerden borçlar	13.024.178	11.041.996
Garanti Bankası T.A.Ş.- ortak alan kullanımı	55.304	91.238
Eureko Sigorta A.Ş. - ortak alan kullanımı paylaşım ve sigorta poliçe primi	45.223	52.460
Garanti Hizmet Yönetimi A.Ş. - portföy yönetimi	84.795	-
Ortaklara borçlar	185.322	143.698

GARANTİ EMEKLİLİK VE HAYAT ANONİM ŞİRKETİ

31 ARALIK 2010 TARİHİ İTİBARIYLA

FİNANSAL TABLOLARA İLİŞKİN DİPNOTLAR

(Tüm tutarlar Türk Lirası [TL] olarak gösterilmiştir)

	31 Aralık 2010	31 Aralık 2009
Garanti Bankası T.A.Ş. - muallak tazminat karşılığı	87.436	205.145
Garanti Portföy Yönetimi A.Ş. - muallak tazminat karşılığı	-	44.862
Garanti Ödeme Sistemleri - muallak tazminat karşılığı	-	5.454
Doğuş Holding A.Ş.	38.895	-
Doğuş Otomotiv Servis ve Ticaret A.Ş.	155.580	-
Doğuş Holding Çalışanları Dövizle Endeksli Grup Sigorta	15.994	-
Volkswagen Doğuş Tüketici Finansmanı A.Ş.	106	-
Muallak tazminat karşılığı	298.011	255.461
Garanti Portföy Yönetimi A.Ş. - BES fonları yönetimine ilişkin	1.084.159	2.395.505
Garanti Bilişim Teknolojisi ve Ticaret T.A.Ş. - yazılım ve hizmet giderleri	952.740	1.013.082
Garanti Filo Yönetim Hizmetleri A.Ş. - otomobil kiralama giderleri	74.518	70.649
Garanti Hizmet Yönetimi A.Ş. - portföy yönetimi	-	64.265
Antur Turizm A.Ş. - seyahat. vizyon giderleri	34.594	5.974
Doğuş Yayın Grubu A.Ş.	112.019	-
Diğerleri	3.265	84.255
Diğer ilişkili taraflara borçlar	2.261.295	3.633.730

İlişkili kuruluşlardan olan alacaklar için teminat alınmamıştır.

Ortaklar, iştirakler ve bağlı ortaklıklardan alacaklar nedeniyle ayrılan şüpheli alacak tutarı ve bunların borçları bulunmamaktadır. Ortaklar, iştirakler ve bağlı ortaklıklar lehine verilen garanti, taahhüt, kefalet, avans, ciro gibi yükümlülükler bulunmamaktadır.

GARANTİ EMEKLİLİK VE HAYAT ANONİM ŞİRKETİ

31 ARALIK 2010 TARİHİ İTİBARIYLA FİNANSAL TABLOLARA İLİŞKİN DİPNOTLAR

(Tüm tutarlar Türk Lirası [TL] olarak gösterilmiştir)

31 Aralık 2010 ve 31 Aralık 2009 tarihlerinde sona eren hesap dönemleri itibarıyla ilişkili kuruluşlarla gerçekleştirilen işlemler aşağıdaki gibidir:

	1 Ocak- 31 Aralık 2010	1 Ocak- 31 Aralık 2009
Garanti Bankası T.A.Ş.	2.184.791	2.281.327
Doğuş Holding A.Ş.	330.678	-
Doğuş Oto Pazarlama ve Tic A.Ş.	83.440	153.062
Doğuş Otomotiv Servis A.Ş.	76.135	153.562
Eureko Sigorta A.Ş.	55.988	56.269
Garanti Yatırım Menkul Kıymetler A.Ş.	55.483	-
Diğerleri	226.179	195.846
Yazılan primler	3.012.694	2.840.066
Garanti Bankası T.A.Ş.- mevduattan alınan faiz gelirler	28.364.668	23.327.406
Yatırım gelirleri	28.364.668	23.327.406
Garanti Bankası T.A.Ş.	105.536	218.175
Garanti Portföy Yönetim A.Ş.	105.435	47.312
Yatırım giderleri	210.971	265.487
Garanti Bankası T.A.Ş.- ödenen komisyonlar	58.963.052	43.086.471
Garanti Bankası T.A.Ş.- kira, vergi ve diğer giderler	3.736.744	3.346.875
Garanti Bilişim Tekn. ve Tic. T.A.Ş. - bilgi işlem giderleri	4.429.717	3.295.555
Antur Turizm A.Ş. - turizm giderleri	1.652.265	1.176.060
Garanti Portföy Yönetimi A.Ş.	779.169	47.312
Garanti Yatırım Menkul Kıymetler A.Ş. - kira giderleri	106.402	109.528
Garanti Filo Yönetim Hizmetleri A.Ş.- taşıt kirası	872.255	804.077
Eureko Sigorta AŞ - sağlık ve kasko primleri	908.633	745.850
Doğuş Yayın Grubu A.Ş. - reklam giderleri	165.467	63.862
Leaspen A.Ş. - oto kiralama gideri	23.227	92.777
Garanti Teknolojinet İletişim Hizm. ve Tic. A.Ş. - hat kurulum gideri	164.740	113.308
Diğerleri	30.812	37.957
Faaliyet giderleri	71.832.483	52.919.632

GARANTİ EMEKLİLİK VE HAYAT ANONİM ŞİRKETİ

31 ARALIK 2010 TARİHİ İTİBARIYLA

FİNANSAL TABLOLARA İLİŞKİN DİPNOTLAR

(Tüm tutarlar Türk Lirası [TL] olarak gösterilmiştir)

46 Bilanço tarihinden sonra ortaya çıkan olaylar

Şirket'in, 250.000.000 TL başlangıç tutarlı "Garanti Emeklilik ve Hayat A.Ş. Gelir Amaçlı Devlet İç Borçlanma Araçları Emeklilik Yatırım Fonu", 250.000.000 TL başlangıç tutarlı "Garanti Emeklilik ve Hayat A.Ş. Esnek (TL) Emeklilik Yatırım Fonu", 250.000.000 TL başlangıç tutarlı "Garanti Emeklilik ve Hayat A.Ş. Hisse Senedi Emeklilik Yatırım Fonu"nun kuruluşuna Sermaye Piyasası Kurulu'nun 6 Ekim 2010 tarihli kararı ile izin verilmiş olan ilgili emeklilik fonlarının 24 Ocak 2011 tarihi itibarıyla halkı arzı gerçekleşmiştir.

Sermaye Piyasası Kurulu'nun 6 Ekim 2010 tarihli kararı ile kuruluşuna izin verilmiş olan 100.000.000 TL başlangıç tutarlı, "Garanti Emeklilik ve Hayat A.Ş. Emanet-Likit Emeklilik Yatırım Fonu"nun ise halka arzı henüz gerçekleştirilmemiştir.

47 Diğer

Finansal tablolardaki "diğer" ibaresini taşıyan hesap kalemlerinden dahil olduğu grubun toplam tutarının %20'sini veya bilanço aktif toplamının %5'ini aşan kalemlerin ad ve tutarları

Yukarıdaki notlarda, her notun kendi içerisinde gösterilmiştir.

"Diğer alacaklar" ile "Diğer kısa veya uzun vadeli borçlar" hesap kalemi içinde bulunan ve bilanço aktif toplamının yüzde birini aşan, personelden alacaklar ile personele borçlar tutarlarının ayrı ayrı toplamı

Bulunmamaktadır.

Nazım hesaplarda takip edilen rücu alacaklarına ilişkin tutarlar

Nazım hesaplarda takip edilen rücu alacakları bulunmamaktadır.

Taşınmazlar üzerinde sahip olunan aynı haklar ve bunların değerleri

Bulunmamaktadır.

GARANTİ EMEKLİLİK VE HAYAT ANONİM ŞİRKETİ

31 ARALIK 2010 TARİHİ İTİBARIYLA FİNANSAL TABLOLARA İLİŞKİN DİPNOTLAR

(Tüm tutarlar Türk Lirası [TL] olarak gösterilmiştir)

Önceki döneme ilişkin gelir ve giderler ile önceki döneme ait gider ve zararların tutarlarını ve kaynakları gösteren açıklayıcı not

	31 Aralık 2010	31 Aralık 2009
Kullanılmayan izinler için ayrılan karşılık gideri (Not 23)	(265.007)	(328.243)
Esas faaliyetlerden alacaklar karşılığı gideri (Not 4.2)	22.785	(90.654)
Dava karşılığı gideri (Not 23)	(58.100)	(59.400)
Kıdem tazminatı karşılığı gideri (Not 23)	(20.868)	(38.516)
Karşılık giderleri toplamı	(321.190)	(516.813)

	31 Aralık 2010	31 Aralık 2009
Sigortacılık faaliyetlerinden alacaklar reeskontu	(68.609)	(67.361)
Reasürans şirketlerine borçlar reeskontu	(276.720)	40.045
Giriş aidatları reeskontu	(5.988)	33.224
Aracı şirketlere borçlar reeskontu	21.142	32.160
Diğer reeskontlar	(9.367)	24.375
Karşılık giderleri toplamı	(339.542)	62.443

Beş Yıllık Özet Finansal Bilgiler

Finansal Göstergeler	2006		2007		2008		2009		2010	
	(bin TL)	(bin USD)	(bin TL)	(bin USD)	(bin TL)	(bin USD)	(bin TL)	(bin USD)	(bin TL)	(bin USD)
BES Fon Büyüklüğü	299.804	213.292	572.527	491.566	897.774	593.648	1.326.196	880.784	1.834.480	1.186.598
Teknik Karşılıklar	89.645	63.777	101.150	86.846	123.510	81.670	128.357	85.247	140.772	91.056
Ödenmiş Sermaye	50.000	35.572	50.000	42.930	50.000	33.062	50.000	33.207	50.000	32.342
Özsermaye	48.816	34.730	89.759	77.066	154.034	101.854	229.610	152.494	329.597	213.193
Toplam Aktifler	449.997	320.146	776.077	666.332	1.204.529	796.488	1.741.036	1.156.297	2.375.643	1.536.638
Hayat Prim										
Üretimi (net)	95.475	67.925	104.091	89.372	108.670	71.857	116.682	77.494	140.632	90.965
Teknik Gelir										
Gider Dengesi	7.420	5.279	40.778	35.012	49.762	32.905	74.063	49.188	109.122	70.583
Teknik Dışı Gelir										
Gider Dengesi	12.378	8.806	9.065	7.783	30.517	20.179	19.836	13.174	16.644	10.766
Vergi Öncesi Kâr/Zarar	19.798	14.085	50.012	42.940	80.279	53.084	93.899	62.362	125.766	81.349

Döviz Kurları (MBDA)

31.12.2005	1 USD	1,3418 TL
31.12.2006	1 USD	1,4056 TL
31.12.2007	1 USD	1,1647 TL
31.12.2008	1 USD	1,5123 TL
31.12.2009	1 USD	1,5057 TL
31.12.2010	1 USD	1,5460 TL

İletişim Bilgileri

İSTANBUL AVRUPA 1-2 BÖLGE MÜDÜRLÜĞÜ

Adres: Rumeli Cad. No:48 K: 5 Nişantaşı/İstanbul
 Telefon: 0 212 219 40 91- 219 40 92
 -219 40 93-0212 296 62 43
 Faks: 0 212 241 59 17

İSTANBUL AVRUPA 3 BÖLGE MÜDÜRLÜĞÜ

Adres: Rumeli Cad. No:48 K: 4 Nişantaşı/İstanbul
 Telefon: 0 212 219 40 90-291 49 24-225 96 91
 Faks: 0 212 219 40 94

İSTANBUL AVRUPA 4 VE DOĞU

ANADOLU BÖLGE MÜDÜRLÜĞÜ

Adres: Yalçın Koreş Cad. No: 38 K: 3
 Güneşli/İstanbul
 Telefon: 0 212 410 11 87
 Faks: 0 212 410 10 67

İSTANBUL AVRUPA 5-6 BÖLGE MÜDÜRLÜĞÜ

Adres: Yalçın Koreş Cad. No: 38 K: 3
 Güneşli/İstanbul
 Telefon: 0 212 410 10 60
 Faks: 0 212 410 10 67

İSTANBUL ANADOLU 1-2 BÖLGE MÜDÜRLÜĞÜ

Adres: Şehit Mehmet Fatih Öngül Sok.
 Odak Plaza No:5 Kat:7 Kozyatağı/İSTANBUL
 Telefon: 0 216 445 76 49
 Faks: 0 216 445 51 49

İSTANBUL ANADOLU 3 BÖLGE MÜDÜRLÜĞÜ

Adres: E-5 karayolu üzeri PTT Hastanesi Karşısı
 G-6 sok. Yılmaz Kayalar İş Merkezi No:3/4
 Kozyatağı/İstanbul
 Telefon: 0 216 410 39 62-0 216 410 40 18
 - 0 216 445 56 29-0 216 445 56 42
 Faks: 0 216 410 39 89

AKDENİZ BÖLGE MÜDÜRLÜĞÜ

Adres: Sinan Mh. 1257 Sk. Antalya 2000 İş Merkezi
 K: 10 No: 71 Antalya
 Telefon: 0 242 249 75 32-0242 249 75 30 -0242 249 75 31
 - 0242 249 75 33-0242 249 75 34-0242 249 75 35
 -0242 249 75 36
 Faks: 0 242 312 56 07

ANKARA BÖLGE MÜDÜRLÜĞÜ

Adres: Atatürk Bulvarı 12/2 Ulus/Ankara
 Telefon: 0 312 310 01 03
 Faks: 0 312 310 08 59

ÇUKUROVA VE GÜNEYDOĞU ANADOLU BÖLGE MÜDÜRLÜĞÜ

Adres: Abidinpaşa Cad. No:17 Seyhan/Adana
 Telefon: 0 322 355 10 90
 Faks: 0 322 352 66 26

EGE VE GÜNEY EGE BÖLGE MÜDÜRLÜĞÜ

Adres: Mimar Kemalettin Caddesi No:75 Kat:6
 Konak/İZMİR
 Telefon: 0 232 441 50 22 (santral-pbx)
 0232- 441 50 23-441 23 88-441 30 88
 Faks: 0 232 441 58 30

İZMİR BÖLGE MÜDÜRLÜĞÜ

Adres: Mimar Kemalettin Caddesi No:75 Kat:6
 Konak/İZMİR
 Telefon: 0 232 441 50 22 (santral-pbx)
 0232- 441 50 23-441 23 88-441 30 88
 Faks: 0 232 441 58 30

MARMARA VE BATI ANADOLU BÖLGE MÜDÜRLÜĞÜ

Adres: Karaman Mahallesi İzmiryolu Cad.
 Nilpark AVM No:90 K/6 Nilüfer/BURSA
 Telefon: 0 224 247 97 36- 247 25 58
 - 247 33 29- 247 81 67- 247 88 62
 Faks: 0 224 247 65 94

ORTA VE KUZAY ANADOLU BÖLGE MÜDÜRLÜĞÜ

Adres: Atatürk Bulvarı No:86 K: 8 06440
 Kızılay/Ankara
 Telefon: 0 312 419 36 28-419 37 10-419 84 03
 Faks: 0 312 425 97 96

