

KATILIMCI BİLGİLENDİRME NOTU – Eylül 2022

FON PERFORMANSLARI

| Fon Adı | Halka Arz Tarihi | Katılımcı Sayısı | Büyüklik | Halka Arz Tarihinden İtibaren Getiri | Son 1 Yıla Ait Getiri | Yılbaşından Bugüne Getiri | Son 1 Aylık Getiri |
|-----------------------------------|------------------|------------------|-------------|--------------------------------------|-----------------------|---------------------------|--------------------|
| Başlangıç EYF | 31.01.2017 | 368.675 | 375.744.936 | 134,5% | 19,9% | 13,3% | 2,3% |
| Başlangıç Katılım EYF | 31.01.2017 | 272.311 | 284.800.158 | 121,0% | 19,8% | 13,1% | 1,9% |
| OKS Temkinli Değişken EYF | 29.12.2017 | 2.063 | 10.288.800 | 134,1% | 27,7% | 20,4% | 3,0% |
| OKS Temkinli Katılım Değişken EYF | 29.12.2017 | 2.374 | 7.924.226 | 109,0% | 24,2% | 17,6% | 2,9% |
| OKS Dengeli Katılım Değişken EYF | 29.12.2017 | 3.505 | 17.168.725 | 146,6% | 39,7% | 28,6% | 6,2% |
| OKS Dengeli Değişken EYF | 29.12.2017 | 3.830 | 33.709.590 | 196,5% | 70,9% | 45,8% | 11,9% |
| OKS Katılım Standart EYF | 02.01.2018 | 353.211 | 662.716.689 | 186,7% | 57,8% | 40,4% | 6,8% |
| OKS Standart EYF | 02.01.2018 | 410.710 | 864.539.609 | 178,4% | 62,6% | 45,1% | 10,5% |
| OKS Dinamik Katılım Değişken EYF | 29.12.2017 | 6.489 | 52.228.495 | 300,5% | 94,7% | 62,3% | 12,7% |
| OKS Dinamik Değişken EYF | 29.12.2017 | 5.242 | 63.137.355 | 240,9% | 95,1% | 58,9% | 15,6% |
| OKS Agresif Katılım Değişken EYF | 29.12.2017 | 7.359 | 75.329.557 | 354,5% | 107,3% | 67,5% | 13,8% |
| OKS Agresif Değişken EYF | 29.12.2017 | 4.985 | 66.480.756 | 255,3% | 125,3% | 76,1% | 21,2% |

| Piyasa Verileri | Son 1 Yıla Ait Getiri | Yılbaşından Bugüne Getiri | Son 1 Aylık Getiri |
|-------------------------|-----------------------|---------------------------|--------------------|
| TÜFE (Enflasyon) | 83,45% | 52,40% | 3,08% |
| BIST 100 | 126,11% | 126,11% | 0,28% |
| BIST 30 | 129,71% | 70,74% | 0,09% |
| USD | 108,58% | 38,94% | 1,92% |
| EURO | 76,23% | 20,24% | -0,10% |
| Altın (TL/gr) | 99,81% | 26,84% | -0,94% |
| Repo (Brüt) | 15,72% | 11,01% | 1,14% |

İlgili tablo, rapor verisi Rasyonet'ten alınmıştır. Enflasyon verileri 03.10.2022 tarihinde açıklanan verilerdir.

Planınıza özel fonları incelemek ve fon dağılımı değişikliği yapmak için www.garantibbvaemeklilik.com.tr 'den İnternet Şubemize giriş yapabilirsiniz.

Fon Koçu ile risk algınızı belirlemek ve buna göre fon dağılımınızı değiştirmek için www.garantibbvaemeklilik.com.tr 'den İnternet Şubemize giriş yapabilirsiniz.

PIYASA DEĞERLENDİRMESİ Eylül 2022

Enflasyon: Eylül'de TÜFE %3.08 ile %3.75 olan piyasa beklentisinin altında gerçekleşirken yıllık enflasyon %83.45 oldu. Enflasyonun geçen yıla göre yükselişinde ulaştırma, gıda ve ev eşyası belirgin etkili olurken aylık bazda ise konut, eğitim ve haberleşme başı çeken kalemler oldular. Yıllık bazda değerlendirildiğinde kur hassasiyeti daha yüksek olan kalemlerin artışta başı çekiyor olmasını normal olarak değerlendiriyoruz. Aylık bazda bakıldığında ise okul döneminin başlamış olması eğitim alanındaki artışta belirgin rol oynarken mevsimselliğin net olarak görüldüğünü söylemek mümkün. Konut tarafındaki artış ise enflasyondaki yapışkanlığı göstermesi açısından bundan sonraki aylarda da yakından takip edilecektir. ÜFE aylık bazda %4.78 ile yıllık enflasyonun %143.7'den %151.50'ye yükselmesine neden oldu. Genel olarak emtia ve petrol fiyatlarındaki gevşemeye rağmen doğalgaz maliyeti önümüzdeki dönemde yakından takip edilecektir.

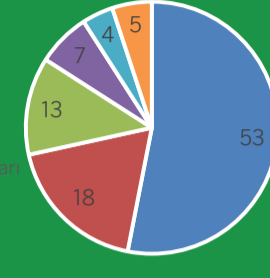
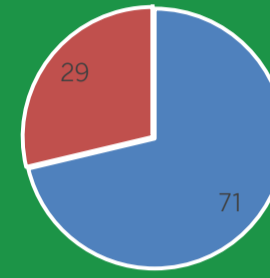
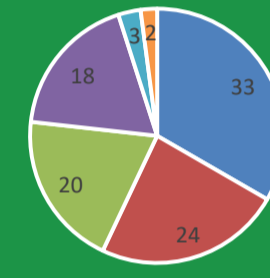
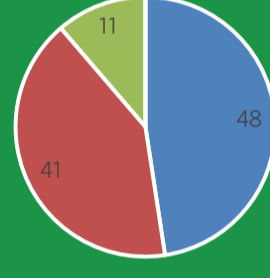
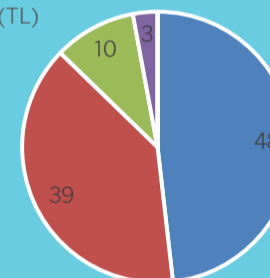
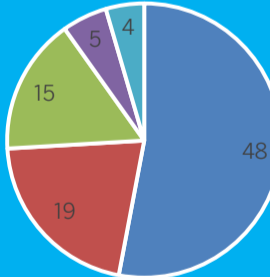
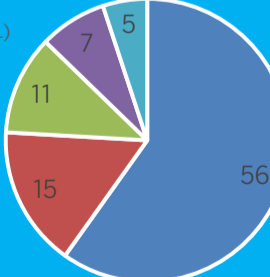
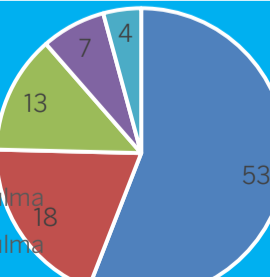
Döviz Piyasası: FED'in sıkı para politikası duruşu ve ABD'nin ekonomik büyüme anlamında Avrupa bölgesine göre daha avantajlı konumda olması ve yine Avrupa bölgesinin enerji fiyat artışlarına ABD'ye göre daha duyarlı olmasına bağlı olarak ABD Doları güçlü seyrini Eylül ayında da korudu. EUR/USD paritesi Ağustos ayını 1.0054 seviyesinde tamamlamıştı. Eylül ayı içerisinde EUR/USD 0.95 seviyesine kadar sarksa da ayı 0.9802 seviyesinden tamamladı. Diğer gelişmiş ülke para birimlerine karşı da kuvvetli seyreden ABD Doları, Dolar endeksi olarak bilinen DXY Eylül ayını 112.1 seviyesinden tamamladı ve Ağustos ayı kapanış seviyesi olan 108.7'ye göre belirgin bir yükseliş gerçekleştirdi. ABD piyasalarının global piyasalar ile karşılaştırıldığında daha korunaklı olduğu düşüncesi USD değerlenmesine önemli bir katkı sağlamış görünmektedir. Türk Lirası ise USD-EUR sepetine karşı Eylül ayındaki TCMB'nin 100 baz puan faz indirimine rağmen daha stabil bir görüntü sergiledi. Ağustos ayı içerisinde ise sepete karşı değer kaybı %0.4 olarak gerçekleşmişti. Eylül ayı içerisinde ise %0.9'luk sınırlı bir kayıp ile dönemi tamamladı. Türk Lirası Eylül ayında TCMB'nin açıkladığı döviz alış kurlarına göre USD'ye karşı 18.52, EUR'ya karşı ise 18.14 seviyesinde kapanış gerçekleştirdi. Faiz indirimine rağmen, artan turizm gelirleri ve enerji ve altın hariç cari işlemler fazlası bu dönemde Türk Lirası'nı destekleyici faktörler oldular.

Tahvil - Bono Piyasası: Fed'in yüksek enflasyon ile mücadele çerçevesinde sıkılaştırıcı para politikası Eylül ayında da devam etti. Ağustos ayında toplantısı bulunmayan Fed, Eylül ayı içerisinde bir ara 100 baz puana kadar yükselen beklentilere karşılık politika faizini 75 baz puan yükselterek %3.00-%3.25 bandına çekti. Ekim ayı içerisinde toplantısı bulunmayan Fed'in bir sonraki toplantısı ise 2 Kasım tarihinde. Gelişmiş ülkelerin merkez bankalarının resesyonu göze alarak uyguladığı bu yüksek politika faizlerinin bir sonucu olarak global ölçekte piyasa faiz seviyeleri de yükseldi. Ağustos ayını bir önceki aya göre 54 baz puan yükselterek %319 seviyesinden tamamlayan ABD 10 yıllık faiz oranı, Eylül ayında da 64 baz puan yükselterek %3.83 seviyesinden kapanış gerçekleştirdi. Enflasyonun gerek ABD'de gerekse de global ekonomilerde yüksek seyri nedeniyle sıkı para politikaları uzun bir süre daha devam ettirebilir beklentisi genel olarak hakim. Ancak gıda emtialarında daha sınırlı olsa da genel olarak emtia fiyatlarının Eylül ayında gerilemiş olması enflasyonun tepe yapabileceği beklentilerini de kuvvetlendirebilir. İklim koşulları ve Rusya-Ukrayna savaşı gıda fiyatları üzerinde belirleyici olarak kalmaya devam edecektir. Eylül ayında Türkiye'de kısa vadeli bono faizleri yatay kalırken, uzun vadeli bono faizleri de yaklaşık 120 baz puan kadar gerileme gösterdi. 2 yıllık faiz Eylül ayını %14.48, 10 yıllık faiz ise %11.88 seviyesinde tamamladı. TCMB'nin ay içerisindeki 100 baz puanlık politika faizi indirimine ilave olarak, munzam karşılıklar ile ilgili düzenlemesi ve bankaların enflasyona endeksli bono işlemlerinin kısmen azalmasına bağlı olarak sabit getirili borçlanma araçlarını faizlerinde net bir gerilemeye imkan sağladı. 23 Eylül tarihli TCMB verilerine göre yabancı yatırımcılar Eylül ayı genelinde Devlet İç Borçlanma Senetlerinde bir önceki aya göre yaklaşık 131 milyon \$ tutarında net satış gerçekleştirmişlerdir. Mevduat faizleri ise 23 Eylül tarihli TCMB verisine göre 1-3 ay vadede %18.93 olarak açıklandı. Ağustos ayının son verisine göre 59 baz puanlık bir artış gerçekleşti.

Pay Senedi (Hisse) Piyasası: Pay Senedi (Hisse) Piyasası: BİST-100 endeksi Ağustos ayını kuvvetli bilanço verileri ve özellikle Bankacılık endeksindeki çok sert yükseliş ile %22.3 değer kazancı ile 3,171 seviyesinden tamamlamıştı. Eylül ayında ise daha yatay bir performans ve banka hisselerinde kar realizasyonu etkisi ile bir önceki aya kıyasla hemen hemen yatay denilebilecek 3,180 seviyesinden kapanış gerçekleştirdi. Bankacılık endeksi Ağustos ayında %9.7 gerilerken, sanayi endeksi de %2.2 oranında aylık artış kaydetti. Sene başından bu yana ise BİST-100 %71.2, Bankacılık endeksi %85.8 ve sanayi endeksi ise %52.1 oranında nominal değer kazancı sağladı. Bu yüksek performans TL cinsinden faiz oranlarındaki gerileme nedeniyle hisse senedi piyasasının önemli bir alternatif getiri imkanı olarak değerlendirilmesine ve yine faiz oranlarındaki gerileme sayesinde şirket değerlemelerinin artabileceği beklentisine bağlamak mümkün. Bu pozitif dinamiklerin etkisi ile Eylül ayında hisse senedi piyasasında günlük işlem hacmi 93.4.3 milyar TL olarak gerçekleşti. Böylelikle 3Ç22'de ortalama günlük işlem hami 66.5 milyar TL ile bir önceki döneme göre %35, geçen yılın aynı dönemine göre ise 3.5 kat artış kaydetmiş oldu. TCMB 23 Eylül verisine göre yabancı yatırımcılar Eylül ayında 38 milyon \$ tutarında sınırlı hisse senedi satışı gerçekleştirdiler.

Emtia: Genel emtia endeksi %4.4 aylık gerilerken, gıda emtia endeksi %2.4 gibi, aha sınırlı bir geri çekilme gösterdi. Yükseliş eğiliminde olan global bono faizleri ise değerli metallerin fiyatlarını baskılamaya devam ediyor. Altın fiyatları ons bazında Eylül ayında %2.9 değer kaybederken ayı 1,661\$ seviyesinde kapattı. Gram Altın ise Ağustos ayı sonundaki 1,000.9 TL seviyesinden %0.8 kadar gerileyerek Eylül ayını 993.1 TL seviyesinde tamamlamıştır. Resesyona endişeleri ve İran ile nükleer konusundaki anlaşmanın olabileceğine dair beklentiler petrol fiyatını baskılamış ve Brent tipi petrol fiyatları Eylül ayında aylık bazda %10.0 gerileyerek 86.2\$ seviyesinden ayı tamamlamıştır.

Yatırım Önerisi: Her bir fonun getirisi ve riski birbirinden farklıdır. Size en uygun fonları belirleyebilmemiz için öncelikle risk algınızı yani risk alma eğiliminizi öğrenelim. Yatırım deneyimleriniz, tercihleriniz ve getiri beklentiniz ile ilgili sorulardan oluşan anketimizi doldurarak, 4 ayrı risk profilinden hangisine dahil olduğunuzu hemen öğrendikten sonra, Fon Koçu hizmeti ile size en uygun fonları bularak fon dağılımınızı yeniden belirleyebilir ve yatırımınıza birlikte yön verebiliriz. Tek yapmanız gereken, İnternet Şubemize giriş yapmak. Fon Koçu size en uygun fon dağılımını sunmak için sizi bekliyor olacak.

| Başlangıç EYF | Başlangıç Katılım EYF | OKS Temkinli Değişken EYF | OKS Temkinli Katılım Değişken EYF | OKS Dengeli Katılım Değişken EYF | OKS Dengeli Değişken EYF | OKS Katılım Standart EYF | OKS Standart EYF | OKS Dinamik Katılım Değişken EYF | OKS Dinamik Değişken EYF | OKS Agresif Katılım Değişken EYF | OKS Agresif Değişken EYF |
|-----------------------------------|-----------------------|---------------------------|-----------------------------------|--|--------------------------|--------------------------|------------------|--|--------------------------|----------------------------------|--------------------------|
| Fon Adı | | | | Fona İlişkin Bilgiler ve Yatırım Riski | | | | Portföy Dağılımı | | | |
| Başlangıç EYF | | | | Otomatik Katılım Sistemi (OKS) kapsamında sisteme dahil olan, riski sevmeyen, sabit getirili menkul kıymet ya da mevduat katılımcıları tarafından tercih edilmektedir. Fon aynı zamanda, OKS sisteminde faizli yatırım tercih etmiş olan katılımcıların, cayma süresi boyunca yatırımlarını değerlendireceği fon olarak tasarlanmıştır. Fon getirisi ağırlıklı olarak mevduat faizleriyle paralel olup, fon fiyatları genel olarak istikrarlıdır, dolayısıyla (+) ve (-) yönde ani şekilde değişim göstermez. Reel getiriyi korumaya yönelik bir fondur. | | | | <ul style="list-style-type: none"> Tahvil/Bono Hisse Girişim Sermayesi Yatırım Fonları Katılma Payları Yatırım Fonları Katılma Payları Gayrimenkul Yatırım Fonları Katılma Payları Diğer  | | | |
| Başlangıç Katılım EYF | | | | Otomatik Katılım Sistemi (OKS) kapsamında sisteme dahil olan, riski sevmeyen, faizsiz yatırım tercih eden ve ağırlıklı faizsiz enstrümanlara yatırım yapmak isteyen katılımcılar tarafından tercih edilmektedir. Fon aynı zamanda, OKS sisteminde faizsiz yatırım tercih etmiş olan katılımcıların, cayma süresi boyunca yatırımlarını değerlendireceği fon olarak tasarlanmıştır. Portföyünde orta-uzun vadeli faizsiz borçlanma araçları bulunması dolayısıyla piyasalarda yaşanacak dalgalanmalar fon fiyatına +/- olarak yansır. | | | | <ul style="list-style-type: none"> Katılma Hesabı (TL) Özel Sektör Kira Sertifikaları Diğer  | | | |
| OKS Temkinli Değişken EYF | | | | Otomatik Katılım Sistemi (OKS) kapsamında sisteme dahil olan, Başlangıç fonundan veya OKS Standart fondan ayrılmayı tercih eden çalışanlara sunulan düşük riskli bir fondur. Fon izahnamesinde yer alan para ve sermaye piyasası araçlarına belirlenen sınırlar çerçevesinde yatırım yapılabilir ve isminde belirtildiği şekilde temkinli/düşük riskli yatırımları tercih eder. Portföyünde yer alan orta-uzun vadeli tahvil/bonolar nedeniyle faizlerde yaşanabilecek düşüş ve yükselişler ve yine portföyünde taşıdığı hisse senedi nedeniyle hisse senedi piyasasında yaşanacak dalgalanmalar fon fiyatına +/- olarak yansımaya neden olur. | | | | <ul style="list-style-type: none"> Tahvil/Bono Finansman Bonosu Özel Tahvil/Bono Mevduat (TL) Hisse Diğer  | | | |
| OKS Temkinli Katılım Değişken EYF | | | | Otomatik Katılım Sistemi (OKS) kapsamında sisteme dahil olan ve faizsiz yatırımı tercih eden, Başlangıç Katılım fonundan veya OKS Standart Katılım fondan ayrılmayı tercih eden çalışanlara sunulan düşük riskli bir fondur. Fon kısa vadeli faizsiz yatırım araçlarına yer vererek piyasadaki dalgalanmalardan olabildiğince uzak kalmayı hedefler. Portföyünde orta-uzun vadeli faizsiz borçlanma araçları ve hisse senetleri bulunması dolayısıyla piyasalarda yaşanacak dalgalanmalar fon fiyatına +/- olarak yansır. | | | | <ul style="list-style-type: none"> Kamu Kira Sertifikaları (TL) Özel Sektör Kira Sertifikaları Katılma Hesabı (TL)  | | | |
| OKS Dengeli Katılım Değişken EYF | | | | Otomatik Katılım Sistemi (OKS) kapsamında sisteme dahil olan ve faizsiz yatırımı tercih eden, Başlangıç Katılım fonundan veya OKS Standart Katılım fondan ayrılmayı tercih eden çalışanlara sunulan orta riskli bir fondur. Fon portföyüne, gelir ortaklığı senetleri, kira sertifikaları, yatırım stratejisine uygun olarak BIST tarafından hesaplanan katılım endekslerindeki paylar, gayrimenkule dayalı sermaye piyasası araçları ve katılım hesapları alınabilir. Portföyünde orta-uzun vadeli faizsiz borçlanma araçları ve hisse senetleri bulunması dolayısıyla piyasalarda yaşanacak dalgalanmalar fon fiyatına +/- olarak yansır. | | | | <ul style="list-style-type: none"> Kamu Kira Sertifikaları (TL) Özel Sektör Kira Sertifikaları Katılma Hesabı (TL) Hisse  | | | |
| OKS Dengeli Değişken EYF | | | | Otomatik Katılım Sistemi (OKS) kapsamında sisteme dahil olan, Başlangıç fonundan veya OKS Standart fondan ayrılmayı tercih eden çalışanlara sunulan orta riskli bir fondur. Fon portföyü, likiditesi yüksek para ve sermaye piyasası araçlarından oluşmaktadır. Fon izahnamesinde yer alan para ve sermaye piyasası araçlarına belirlenen sınırlar çerçevesinde yatırım yapılabilir ve isminde belirtildiği şekilde dengeli/orta riskli yatırımları tercih eder. Portföyünde yer alan orta-uzun vadeli tahvil/bonolar nedeniyle faizlerde yaşanabilecek düşüş ve yükselişler ve yine portföyünde taşıdığı hisse senedi nedeniyle hisse senedi piyasasında yaşanacak dalgalanmalar fon fiyatına +/- olarak yansımaya neden olur. | | | | <ul style="list-style-type: none"> Hisse Mevduat (TL) Tahvil/Bono Finansman Bonosu Vadeli İşlemler Nakit Teminatları  | | | |
| OKS Katılım Standart EYF | | | | Otomatik Katılım Sistemi (OKS) kapsamında sisteme dahil olan ve faizsiz yatırımı tercih eden, orta derecede risk alabilen yatırımcılar tarafından tercih edilmektedir. Yıldönümünü tamamlamış ve herhangi bir fon dağılım değişikliği yapmamış sözleşmelerin fonları, mevzuat gereği otomatik bu fona yönlendirilecektir. Ağırlıklı olarak Türk Lirası cinsinden ihraç edilmiş gelir ortaklığı senedi, kira sertifikalarına yatırım yapan fon izahnamesinde yer alan diğer varlık sınıflarına da belirlenen sınırlar çerçevesinde yatırım yapılabilir. Portföyünde orta-uzun vadeli faizsiz borçlanma araçları ve bir miktar hisse senetleri bulunması dolayısıyla piyasalarda yaşanacak dalgalanmalar fon fiyatına +/- olarak yansır. | | | | <ul style="list-style-type: none"> Kamu Kira Sertifikaları (TL) Hisse Girişim Sermayesi Yatırım Fonları Katılma Payları Katılma Hesabı (TL) Kıymetli Maden  | | | |
| OKS Standart EYF | | | | Otomatik Katılım Sistemi (OKS) kapsamında sisteme dahil olan ve faizli yatırımı tercih eden, orta derecede risk alabilen yatırımcılar tarafından tercih edilmektedir. Yıldönümünü tamamlamış ve herhangi bir fon dağılım değişikliği yapmamış sözleşmelerin fonları, mevzuat gereği otomatik bu fona yönlendirilecektir. Ağırlıklı olarak Türk Lirası cinsinden ihraç edilmiş borçlanma araçlarına yatırım yapan fon izahnamesinde yer alan diğer varlık sınıflarına da belirlenen sınırlar çerçevesinde yatırım yapılabilir. Fon portföyünün orta-uzun vadeli tahvil/bono ve bir miktar da hisse senetlerinden oluşması nedeniyle faiz ve borsa dalgalanmaları fon fiyatını etkiler. | | | | <ul style="list-style-type: none"> Tahvil/Bono Hisse Girişim Sermayesi Yatırım Fonları Katılma Payları Yatırım Fonları Katılma Payları  | | | |

| Başlangıç EYF | Başlangıç Katılım EYF | OKS Temkinli Değişken EYF | OKS Temkinli Katılım Değişken EYF | OKS Dengeli Katılım Değişken EYF | OKS Dengeli Değişken EYF | OKS Katılım Standart EYF | OKS Standart EYF | OKS Dinamik Katılım Değişken EYF | OKS Dinamik Değişken EYF | OKS Agresif Katılım Değişken EYF | OKS Agresif Değişken EYF |
|----------------------------------|-----------------------|---------------------------|-----------------------------------|--|--------------------------|--------------------------|------------------|--|--------------------------|----------------------------------|--------------------------|
| Fon Adı | | | | Fona İlişkin Bilgiler ve Yatırım Riski | | | | Portföy Dağılımı | | | |
| OKS Dinamik Katılım Değişken EYF | | | | Otomatik Katılım Sistemi (OKS) kapsamında sisteme dahil olan ve faizsiz yatırımı tercih eden, Başlangıç Katılım fonundan veya OKS Standart Katılım fonundan ayrılmayı tercih eden çalışanlara sunulan yüksek riskli bir fondur. Fon portföyüne, gelir ortaklığı senetleri, kira sertifikaları, yatırım stratejisine uygun olarak BIST tarafından hesaplanan katılım endekslerindeki paylar, gayrimenkule dayalı sermaye piyasası araçları ve katılım hesapları alınacaktır. Portföyünde orta-uzun vadeli faizsiz borçlanma araçları ve hisse senetleri bulunması dolayısıyla piyasalarda yaşanacak dalgalanmalar fon fiyatına +/- olarak yansır. | | | | <ul style="list-style-type: none"> Hisse Özel Sektör Kira Sertifikaları Kamu Kira Sertifikaları (TL) Katılma Hesabı (TL) Kıymetli Maden | | | |
| OKS Dinamik Değişken EYF | | | | Otomatik Katılım Sistemi (OKS) kapsamında sisteme dahil olan, Başlangıç fonundan veya OKS Standart fonundan ayrılmayı tercih eden çalışanlara sunulan yüksek riskli bir fondur. Fonun yatırım amacı, portföy yöneticilerinin piyasa beklenti ve analizleri doğrultusunda yatırım yapmak suretiyle getiri elde etmektir. Bu amaca ulaşmak için, fon izahnamesinde yer alan para ve sermaye piyasası araçlarına belirlenen sınırlar çerçevesinde yatırım yapılabilir ve isminde belirtildiği şekliyle dinamik/yüksek riskli yatırımları tercih eder. Portföyünde yer alan orta-uzun vadeli bonolar nedeniyle faizlerde yaşanabilecek düşüş ve yükselişler ve yine portföyünde taşıdığı hisse senedi nedeniyle hisse senedi piyasasında yaşanacak dalgalanmalar fon fiyatına +/- olarak yansımaya neden olur. Ağırlıklı sabit getirili menkul kıymetlere yer verilen portföyde, fonun hisse senedi piyasasına yatırım yapması faiz getirisi beraberinde sermaye getirisi elde edilmesini olanağını sağlamaktadır. | | | | <ul style="list-style-type: none"> Hisse Tahvil/Bono Mevduat (TL) Kıymetli Maden Yatırım Fonları Katılma Payları | | | |
| OKS Agresif Katılım Değişken EYF | | | | Otomatik Katılım Sistemi (OKS) kapsamında sisteme dahil olan ve faizsiz yatırımı tercih eden başlangıç fonundan veya standart fonundan ayrılmayı tercih eden çalışanlara sunulan çok yüksek riskli bir fondur. Fon portföyüne, gelir ortaklığı senetleri, kira sertifikaları, yatırım stratejisine uygun olarak BIST tarafından hesaplanan katılım endekslerindeki paylar, gayrimenkule dayalı sermaye piyasası araçları ve katılım hesapları alınacaktır. Portföyünde orta-uzun vadeli faizsiz borçlanma araçları ve hisse senetleri bulunması dolayısıyla piyasalarda yaşanacak dalgalanmalar fon fiyatına +/- olarak yansır. | | | | <ul style="list-style-type: none"> Hisse Özel Sektör Kira Sertifikaları Kamu Kira Sertifikaları (TL) Katılma Hesabı (TL) Kıymetli Maden | | | |
| OKS Agresif Değişken EYF | | | | Otomatik Katılım Sistemi (OKS) kapsamında sisteme dahil olan, Başlangıç fonundan veya OKS Standart fonundan ayrılmayı tercih eden çalışanlara sunulan çok yüksek riskli bir fondur. Fon izahnamesinde yer alan para ve sermaye piyasası araçlarına belirlenen sınırlar çerçevesinde yatırım yapılabilir ve isminde belirtildiği şekliyle agresif/çok yüksek riskli yatırımları tercih eder. Yüksek getiri potansiyeline sahip olup, ülke ekonomisinin büyüme hızında artış, düşük reel faizler gibi makroekonomik göstergelerin iyi seyrettiği dönemlerde borsada oluşabilecek yükseliş trendlerinden olumlu etkilenirken, her tür ekonomik ve politik belirsizlik ortamı fon performansını olumsuz etkiler. | | | | <ul style="list-style-type: none"> Hisse Tahvil/Bono Yatırım Fonları Katılma Payları Kıymetli Maden | | | |